



# **Jahresbericht 2025**

## **mit Jahresrechnung**

# Inhaltsverzeichnis

## Allgemeines

Vorwort.....	3
Berichte Gemeindevorstand.....	4
Das Wichtigste zur Jahresrechnung 2025.....	12
Erläuterungen zu den Abweichungen Jahresrechnung 2025 - Budget 2025.....	13
Behörden und Kommissionen der Gemeinde Bonaduz.....	22
Einwohner/-innen-Statistik.....	23

## Jahresrechnung

Bilanz .....	Anhang 1
Erfolgsrechnung.....	Anhang 2
Investitionsrechnung.....	Anhang 3
Geldflussrechnung.....	Anhang 4
Finanzkennzahlen.....	Anhang 5
Weitere Kennzahlen und Nachweise .....	Anhang 6
Bericht der Geschäftsprüfungskommission .....	Anhang 7
Bericht der externen Revisionsstelle.....	Anhang 8

# Vorwort

## Geschätzte Einwohnerinnen und Einwohner

Seit zwei Jahren darf ich das Amt des Gemeindepräsidenten von Bonaduz ausüben. Die Zeit ist wie im Flug vergangen. Die Aufgabe bereitet mir nach wie vor grosse Freude. Das vergangene Jahr war geprägt von zahlreichen Themen, Projekten und Herausforderungen.

Im Berichtsjahr fanden insgesamt 23 Vorstandssitzungen statt, ergänzt durch einen Strategietag sowie einen Landtag. Wertvolle Austausche konnten zudem im Rahmen von Treffen mit der Bürgergemeinde Bonaduz sowie mit dem Gemeindevorstand Rhäzüns stattfinden. Darüber hinaus wurden im Jahr 2025 vier Gemeindeversammlungen durchgeführt sowie ein Informationsabend zu den Themen Finanzplanung und der geplanten Elektrospeicheranlage auf der Parzelle 1814 an der Versamerstrasse organisiert.

Ein zentrales Thema stellte die Einführung des neuen Parkplatzkonzepts per 1. Dezember 2025 dar, welches uns intensiv beschäftigte. In diesem Zusammenhang wurde am 13. Dezember 2025 eine Petition eingereicht mit dem Anliegen, auf allen Parkplätzen Parkuhren mit Münzeinwurf zu installieren. Dieses Thema wird uns auch im Jahr 2026 weiterhin begleiten.

Neben diesen Schwerpunkten konnten zahlreiche weitere wichtige Projekte vorangetrieben werden, unter anderem:

- Ortsplanrevision
- Studienauftrag zur Gestaltung des Dorfplatzes
- Sanierung des Schiessplatzes Nulez
- Erneuerung des Waldspielplatzes Tuleu
- Bau provisorischer Parkplätze beim Bahnhof
- Verschiedene Gesetzes- und Planungsarbeiten zuhanden der Gemeindeversammlungen
- Start der Schulraumentwicklung
- Beginn der Planung Sanierung und Erweiterung des Sportplatzgebäudes



**Marcel Bieler**  
Gemeindevorstand

Die Zusammenarbeit mit den umliegenden Gemeinden gestaltet sich sehr positiv. Der regelmäßige Austausch stärkt die regionale Vernetzung und ermöglicht wertvolle Synergien.

Für das grosse Engagement und die konstruktive Zusammenarbeit danke ich herzlich meinen Kolleginnen und Kollegen im Gemeindevorstand, unseren Mitarbeitenden der Gemeindeverwaltung, den Mitarbeitenden der Schule Bonaduz und des Oberstufen-Schulverbandes Bonaduz Rhäzüns, den Gemeindebetrieben Bonaduz Rhäzüns, der Feuerwehr Bonaduz Rhäzüns sowie allen Behörden- und Kommissionsmitgliedern. Ebenso gilt mein Dank der Bürgergemeinde Bonaduz, den Vereinen, unseren Fachplanerinnen und Fachplanern, den juristischen Beraterinnen und Beratern sowie der externen Revisionsstelle.

Ein besonderer Dank gilt auch Ihnen, liebe Bonaduzerinnen und Bonaduzer. Vielen Dank für das Vertrauen, dass Sie mir entgegenbringen. Das weiss ich sehr zu schätzen.

Mit Zuversicht blicke ich auf die kommenden Aufgaben und freue mich darauf, die Entwicklung unserer Gemeinde gemeinsam weiter voranzubringen.

Herzlichst,  
Ihr Marcel Bieler

# Departement Allgemeines, Finanzen, Personal und Soziales



**Marcel Bieler**

Gemeindevorstand

Departementsvorsteher Allgemeines, Finanzen, Personal und Soziales

### Allgemeines

Per 1. Januar 2025 durfte ich meine Tätigkeit als Mitglied des Verwaltungsrates der Rhienergie AG aufnehmen. Diese neue Aufgabe ermöglicht mir einen vertieften Einblick in die regionale Energieversorgung. Gleichzeitig bietet sie die Möglichkeit, die strategische Weiterentwicklung eines für unsere Gemeinde wichtigen Unternehmens aktiv mitzugestalten.

Im Herbst wurde der Wettbewerb zur Gestaltung des Dorfplatzes lanciert. Er bildet einen zentralen Bestandteil des Gesamtprojekts «Dorfplatzgestaltung mit Tiefgarage und Vergrößerung der Coop-Filiale». Ziel dieses Projekts ist es, die Aufenthaltsqualität im Dorfzentrum nachhaltig zu verbessern und die Infrastruktur an künftige Bedürfnisse anzupassen. Der gestartete Wettbewerb stellt dabei einen wichtigen Meilenstein im Entwicklungsprozess dar.

Auch im gesellschaftlichen Leben unserer Gemeinde gab es erfreuliche Impulse. Sowohl der Neuzuzüger/-innen-Anlass als auch der alle drei Jahre stattfindende Jungeinwohner/-innen-Anlass konnten im Berichtsjahr erfolgreich durchgeführt werden. Beide Veranstaltungen stiessen auf grosses Interesse und boten eine wertvolle Gelegenheit zum persönlichen Austausch sowie zum gegenseitigen Kennenlernen.

Erstmals fand 2025 zudem der vom Gewerbeverein Bonaduz initiierte «Fritigstreiff» auf dem Dorfplatz statt. Solche Anlässe tragen wesentlich zur Belebung des Dorfkerns und zum gesellschaftlichen Zusammenhalt in unserer Gemeinde bei.

Für zusätzliche Aufmerksamkeit sorgte im Laufe des Jahres die Ansiedlung eines Bibers im unteren Gebiet der Veiermühle. Dieses seltene Naturereignis weckte grosses Interesse in der Bevölkerung und unterstreicht die ökologische Bedeutung und Attraktivität unseres Lebensraums.

Ein besonders stimmungsvolles Moment im Jahresverlauf war die Eröffnung des grossen Weihnachtsbaumes am 1. Dezember 2025. Zahlreiche Einwohnerinnen und Einwohner folgten der Einladung und feierten diesen Anlass gemeinsam. Die Musikgesellschaft Bonaduz sorgte mit verschiedenen Musikstücken für eine festliche Atmosphäre und machte die Veranstaltung zu einem gelungenen Auftakt in die Adventszeit.

### Finanzen

Die Jahresrechnung 2025 fällt deutlich besser aus als budgetiert. Statt eines vorgesehenen Verlusts von 321'100 Franken resultiert ein Gewinn von rund 2'170'000 Franken.

Das positive Ergebnis ist unter anderem auf ausserordentlich hohe und nicht voraussehbare Steuereinnahmen bei den juristischen Personen sowie auf erhöhte Einnahmen aus Quellensteuern zurückzuführen.

Gleichzeitig steht die Gemeinde Bonaduz in den kommenden Jahren vor bedeutenden Investitionen. Dazu zählen insbesondere die geplante Tiefgarage unter dem Dorf- und dem Schulhausplatz mit der Neugestaltung des Dorfplatzes sowie der Anbau des Schulhauses Campogna.

Vor diesem Hintergrund wird der Gewinn aus dem Rechnungsjahr 2025 gezielt zur Stärkung des Eigenkapitals eingesetzt, um die finanziellen Voraussetzungen für diese wichtigen Zukunftsprojekte zu sichern.

### **Personal**

Im Gemeindevorstand kam es im Berichtsjahr zu einem personellen Wechsel. Für Tobias Marty wurde Susanne Frasnelli in den Vorstand gewählt. Sie integrierte sich rasch und sehr gut ins bestehende Team und übernahm das Departement Infrastrukturen und Umwelt.

Erstmals durfte ich zudem das Präsidium der Gemeindebetriebe Bonaduz Rhäzüns übernehmen. Dieses Amt wechselt turnusgemäss alle zwei Jahre zwischen den beiden Gemeinden.

Auch im Personalbereich konnten mehrere anspruchsvolle Dossiers kompetent und zielgerichtet bearbeitet werden. An der Gemeindeversammlung vom 15. September 2025 wurde zudem die Erhöhung des Pensums des Gemeindepräsidiums sowie des Departements Schule, Kultur und Sport beschlossen.

### **Soziales**

Im Bereich Soziales wurden im Berichtsjahr durchschnittlich rund 25 Dossiers pro Monat bearbeitet. Diese betrafen insbesondere die wirtschaftliche Sozialhilfe, Massnahmen im Kinderschutz sowie die Alimentenbevorschussung. Die Unterstützung der betroffenen Personen erfordert eine kontinuierliche fachliche Prüfung, Koordination und fristgerechte Auszahlung der Leistungen.

Im Verlauf des Jahres konnten dreizehn Personen erfolgreich aus der wirtschaftlichen Sozialhilfe abgelöst werden. Gleichzeitig gingen ebenso viele Neugesuche ein, darunter auch ein Gesuch um bevorschusste wirtschaftliche Sozialhilfe. Diese Zahlen zeigen sowohl die Dynamik als auch den weiterhin bestehenden Unterstützungsbedarf im sozialen Bereich.

Die Plenarversammlung der Konferenz der kantonalen Sozialdirektorinnen und Sozialdirektoren (SODK) hat am 15. Mai 2025 die zweite Etappe der Revision der Richtlinien der Schweizerischen Konferenz für Sozialhilfe (SKOS) genehmigt. In diesem Zusammenhang wurde der Vermögensfreibetrag bei Unterstützungsbeginn neu festgelegt. Dieser beträgt nun:

- 6'000 Franken für Einzelpersonen
  - 12'000 Franken für Ehepaare
  - 3'000 Franken für jedes minderjährige Kind
- maximal jedoch CHF 15'000 Franken pro Unterstützungseinheit.

Weiter wurden für 42 Personen die anfallenden Restkosten für Aufenthalte in Alters- und Pflegeheimen übernommen, um eine bedarfsgerechte Betreuung sicherzustellen.

Im Bereich der familienergänzenden Kinderbetreuung wurden für rund 44'000 Betreuungsstunden die gesetzlich vorgesehenen Beiträge ausgerichtet. Damit leistete die Gemeinde einen wichtigen Beitrag zur Vereinbarkeit von Familie und Beruf sowie zur sozialen Stabilität der betroffenen Familien.

# Departement Bau



**Stefan Herger**

Departementsvorsteher Bau

### **Bauamt**

Trotz der weiterhin bestehenden Planungszone war im Berichtsjahr eine rege Bautätigkeit zu verzeichnen. Ein grosser Teil der eingereichten Baugesuche betraf Projekte im Gebiet Ginellas und wurde durch das Bauamt geprüft und bearbeitet.

Einsprachen mussten zwar keine juristisch behandelt werden, dennoch wurde bei einzelnen Fragestellungen punktuell rechtliche Unterstützung beigezogen.

### **Baukommission**

Die Baukommission behandelte im Berichtsjahr insgesamt 124 Baugesuche. Davon standen 13 Gesuche im Zusammenhang mit Heizungssanierungen, insbesondere mit dem Ersatz bestehender Anlagen durch Wärmepumpen.

Die Gesuche und Anfragen wurden an insgesamt 17 Sitzungen beraten und entschieden.

Der Trend zu energetischen Sanierungen hält weiterhin an. Viele Hauseigentümerinnen und Hauseigentümer nutzen die Förderprogramme des Kantons Graubünden («Green Deal») sowie die ergänzenden Gemeindebeiträge. Aufgrund mehrerer grösserer Projekte erreichten die im Berichtsjahr angemeldeten Förderbeiträge mit rund 284'581 Franken einen Höchststand.

### **Teilrevision Erschliessungsgesetz**

Die stark gestiegenen Förderbeiträge machten eine Überprüfung der bestehenden Regelung notwendig. Das Departement Bau wurde deshalb beauftragt, eine Teilrevision des Erschliessungsgesetzes (Art. 68) auszuarbeiten.

Ziel ist es, das jährlich vorgesehene Budget für Förderbeiträge von 100'000 Franken künftig wieder einhalten zu können.

### **Sanierung Strasse Scardanal**

Die vierte Etappe der Strassensanierung Scardanal wurde von Mitte August bis Mitte September 2025 erfolgreich umgesetzt.

Damit steht noch die fünfte und letzte Etappe über eine Länge von rund 350 Metern an. Die Bauarbeiten sind für den Zeitraum von Mitte Juni bis voraussichtlich Ende September 2026 geplant. Für die Umsetzung wurde ein Kredit von 580'000 Franken bewilligt.

### **Überprüfung der Quartierpläne**

Die Gemeinde Bonaduz verfügt derzeit über 18 rechtskräftige Quartierpläne. Nach Abschluss der Ortsplanungsrevision, mit Ausnahme einzelner Teilgebiete wie dem Gebiet Farsch, werden diese nun auf ihre Übereinstimmung mit der neuen Planung überprüft und bei Bedarf angepasst. Mit dieser Aufgabe wurde im Juni 2025 die Kanzlei Caviezel Partner AG beauftragt.

### **Energiekommission**

Im Mittelpunkt der Arbeit der Energiekommission stand im Berichtsjahr das alle vier Jahre stattfindende Re-Audit des Energiestadt-Labels.

In Zusammenarbeit mit der Firma Planar AG für Raumentwicklung wurden die notwendigen Grundlagen für das Audit erarbeitet sowie das energiepolitische Leitbild und das Aktivitätenprogramm für die Jahre 2025 - 2029 aktualisiert.

Am 25. November 2025 erhielt die Gemeinde Bonaduz den positiven Entscheid der Label-Kommission. Das Label «Energiestadt» wurde für weitere vier Jahre verlängert. Die Energiekommission tagte im Berichtsjahr an drei Sitzungen.

# Departement Bildung, Kultur und Sport



**Nicole Sutter**

Vizepräsidentin

Departementsvorsteherin Bildung, Kultur und Sport

Im Bereich Bildung, Kultur und Sport prägte eine intensive und vielfältige Tätigkeit das Berichtsjahr. Der Schulrat Bonaduz führte insgesamt neun ordentliche Sitzungen durch und behandelte zudem verschiedene Wahlgeschäfte.

Im Schulrat des Oberstufen-Schulverbandes Bonaduz Rhäzüns (OSBR) fanden zehn Sitzungen statt, in denen zahlreiche Themen beraten und wichtige Entscheidungen getroffen wurden. Zusätzlich wurden gemeinsam mit der Schulkommission Rhäzüns zwei Sitzungen aller drei Schulträgerschaften durchgeführt, was den Austausch und die Zusammenarbeit weiter stärkte.

Im Herbst 2025 führte das Schulinspektorat eine umfassende Evaluation am Oberstufen-Schulverband durch. Dabei wurden nahezu alle Lehrpersonen im Unterricht besucht. Zudem nahmen Erziehungsberechtigte sowie Schülerinnen und Schüler an einer Online-Befragung teil. Im Fokus standen insbesondere die Schulkultur und das Schulklima, die Zusammenarbeit innerhalb der Schule, die Gesundheitsförderung, der Umgang mit Heterogenität sowie die Bereiche Medien und Informatik.

Die schulergänzende Tagesstruktur war auch im Schuljahr 2025/2026 gut ausgelastet. Insgesamt nutzten 104 Kinder das Angebot - ein Kind weniger als im Vorjahr. Pro Woche wurden rund 161 Mahlzeiten ausgegeben. Die Mittagstische waren an den meisten Tagen sehr gut besucht: 30 Kinder am Montag, 56 am Dienstag, 11 am Mittwoch, 38 am Donnerstag und 26 am Freitag. Auch die Nachmittagsbetreuung wurde stark nachgefragt, mit bis zu 21 betreuten Kindern pro Betreuungsblock.

### **Mutationen und Jubiläen**

#### *Eintritte:*

- Pitta Aurora, Primarschule
- Camenisch Chiara, Primarschule
- Naujoks Daniel, Primarschule
- Steiner Rahel, Primarschule (Mutterschaftsvertretung)
- Rischatsch Sina, Primarschule
- Flütsch Ursina, Kindergarten
- Breu Nadja, Kindergarten

#### *Austritte:*

- Stecher Regula, Primarschule
- Knupfer Johannes, Primarschule
- Michael Elena, Kindergarten
- Karrer Corine, Kindergarten
- Raquel Jud, Leitung Tagesstruktur

#### *Dienstjubiläen:*

- Caluori Yuriko, Primarschule: 30 Jahre
- Gieriet Claudia, Primarschule: 35 Jahre
- Maag Bettina, Primarschule: 25 Jahre
- Motalli Marco, OSBR: 15 Jahre
- Spinass Pia, OSBR: 20 Jahre
- Vils Bettina, OSBR: 10 Jahre

### **Jugendarbeit**

Der Jugendtreff verzeichnete im Schuljahr 2024/2025 zwischen den Herbst- und Sommerferien insgesamt 520 Besuche an den beiden Standorten. Davon entfielen 318 Besuche auf den Jugendtreff Bonaduz und 176 auf den Jugendtreff Rhäzüns. Weitere 26 Besuche stammten von Jugendlichen aus Nachbargemeinden, die meist als Begleitpersonen teilnahmen.

Der Jugendtreff zählt derzeit 45 feste Mitglieder. Im Vergleich zum Vorjahr ist ein leichter Rückgang der Besuchszahlen festzustellen. Die Entwicklung wird aufmerksam beobachtet, mit dem Ziel, das Angebot weiterhin attraktiv zu gestalten und möglichst viele Jugendliche zu erreichen.

### **Musikschule**

Auch die Musikschule wurde rege genutzt. Insgesamt wurden 146 Fachbelegungen im Unterricht verzeichnet.

Am beliebtesten war das Klavier mit 26 Schülerinnen und Schülern, gefolgt von der Blockflöte (24) und der akustischen Gitarre (21). Darüber hinaus wurden in Bonaduz zahlreiche weitere Instrumente unterrichtet, darunter Blechblasinstrumente, Keyboard, Percussion, Querflöte, Posaune, Violine, Viola, Violoncello, Mandoline, Ukulele, Akkordeon, Saxofon, Schlagzeug und Schwyzerörgeli.

### **Kulturarchiv**

Das Kulturarchiv Bonaduz verzeichnete im Jahr 2025 insgesamt 61 Nutzerinnen und Nutzer. Im Laufe des Jahres konnten sechs grössere Sammlungen sowie zahlreiche Einzelobjekte in den Bestand aufgenommen werden. Die Archivierung und Inventarisierung dieser Materialien sowie die Dokumentation zeitgenössischer Beiträge rund um Bonaduz sind ein fortlaufender Prozess.

Im Sommer beteiligte sich das Kulturarchiv mit einer kleinen Fotoserie an der Ausstellung «100 Jahre Automobil in Graubünden» im Museum Regional Surselva. Zudem wurde die Beitragsreihe «Historische Perlen» in Zusammenarbeit mit dem Autor Orlando Fetz in der Lokalzeitung «Ruinaulta» erfolgreich weitergeführt.

### **Sport**

Auch im Bereich Sport konnten wichtige Projekte umgesetzt werden. Im Jahr 2024 erhielt der Tennisclub von der Gemeinde die Zusage für eine finanzielle Unterstützung zur Gesamterneuerung der Tennisplätze mit einem Allwetter-Belagssystem. In der Folge konnte im Herbst desselben Jahres die Grundsanierung und Erneuerung der Platzanlage realisiert werden. Ende September begannen die Bauarbeiten, die dank günstiger Witterungsbedingungen zügig voranschritten. Bereits im Oktober standen die neuen Allwetterplätze wieder zur Verfügung, wodurch die Tennissaison verlängert werden konnte. Mit der neuen Infrastruktur ist es künftig möglich, auch in den Wintermonaten Tennis zu spielen, sofern kein Schnee liegt und die Temperaturen es zulassen. So konnte im Frühjahr 2026 beispielsweise bereits ab Mitte Februar wieder im Freien gespielt werden.

# Departement Infrastrukturen und Umwelt



**Susanne Frasnelli**

Departementsvorsteherin Infrastrukturen und Umwelt

2025 war mein erstes Amtsjahr im Gemeindevorstand Bonaduz. Mit viel Freude und Engagement habe ich mich in die neuen Aufgaben und Verantwortlichkeiten eingearbeitet. Das Departement Infrastrukturen und Umwelt umfasst vielfältige und spannende Themenbereiche, die ich mit grossem Interesse betreue.

### **Zusammenarbeit Gemeindebetriebe Bonaduz Rhäzüns**

Gemeinsam mit dem neuen Leiter der Gemeindebetriebe Bonaduz Rhäzüns, Peter Sprecher, der seine Tätigkeit ebenfalls im Berichtsjahr aufgenommen hat, wurden die Strukturen und Abläufe in den Bereichen Werk, Forst und Liegenschaften überprüft und weiterentwickelt.

Mit dem neuen Leiter Liegenschaften, Thomas Furrer, der im August 2025 seine Tätigkeit aufgenommen hat, konnten zudem die Aufgabenbereiche der Hauswarte sowie die Abläufe des Reinigungspersonals neu strukturiert werden. Die klar definierten Zuständigkeiten und optimierten Prozesse tragen zu effizienteren Arbeitsabläufen und einer weiterhin hohen Qualität der Dienstleistungen bei.

### **Erneuerung Waldspielplatz**

Im Berichtsjahr wurde der Waldspielplatz umfassend erneuert. Gemeinsam mit einer engagierten Interessengruppe und einem spezialisierten Spielplatzbauer konnten neue, naturnahe Spielelemente realisiert werden.

Der Spielplatz ist nun klar gegliedert. Im unteren Bereich befinden sich Angebote für Kleinkinder, während der obere Teil abwechslungsreiche Spielmöglichkeiten für grössere Kinder bietet. Im hinteren Waldbereich bleibt Jugendlichen weiterhin ein Rückzugsort mit Pingpong Tisch erhalten.

Ein besonderes Highlight bildet das neue Wasserspiel, das im Frühling 2026 in Betrieb genommen wird, sowie der grosse, tannenförmige Spielturm, der sich harmonisch in die Waldlandschaft einfügt. Allen Beteiligten danke ich herzlich für ihr Engagement.

### **Alpsommer**

Dank der neuen Quellfassung Salatginas ist die Wasserversorgung unserer Alp langfristig sichergestellt. Während des Alpsommers konnten der Alpbetrieb und die Sennerei jederzeit zuverlässig mit Wasser versorgt werden. Damit war auch die Produktion verschiedener hochwertiger Alpkäsesorten gewährleistet.

Das Alpbreizli bietet der Bevölkerung einen beliebten Ort zum Verweilen, Verpflegen und Erholen. Das wechselhafte Sommerwetter wirkte sich jedoch teilweise auf die Besucherzahlen aus. Ein herzliches Dankeschön gilt dem Alpteam, der Alpengenossenschaft Bonaduz Rhäzüns sowie dem «Beizli-Duo» für ihren engagierten Einsatz.

### **Projekt "Unterstützte Hähersaat"**

Im Naturwaldreservat Ziavi wurde auf Initiative unseres Försters Dominik Mannhart ein neues Projekt zur Förderung der Eiche gestartet. Keine andere heimische Baumart bietet so vielen Tierarten einen Lebensraum wie die Eiche.

Das Projekt wird vom Verein proQuercus finanziell unterstützt und nutzt das natürliche Verhalten des Eichelhähers. In sogenannten Häherkästen werden Eicheln bereitgestellt, welche der Vogel anschliessend an geeigneten Standorten versteckt. Aus diesen Samen können künftig neue, gesunde Eichen heranwachsen und so die Biodiversität im Wald stärken.

### **Platz Fahrende Bonaduz**

Der Platz für Schweizer Fahrende wurde zu Beginn des Berichtsjahres mit einem Dusch- und Toilettencontainer sowie zusätzlichen Wasseranschlüssen ausgestattet. Die Investitionen wurden grosszügig vom Kanton unterstützt.

In diesem Zusammenhang wurden auch die Platztarife an den schweizweiten Durchschnitt angepasst. Der deutlich erhöhte Komfort wird von den Fahrenden sehr geschätzt. Der Austausch verläuft respektvoll und ist von einem angenehmen Miteinander geprägt.

### **Der Biber im Lag**

Im Sommer sorgte ein unerwarteter Gast für Aufmerksamkeit. Ein Biber tauchte im Lag auf und siedelte sich kurze Zeit später im Gebiet der Veiermühle an. Dort begann er, das Auslaufbauwerk regelmässig zu verbauen.

Dies führte zu verschiedenen Herausforderungen: Das angrenzende Flachmoor wurde überstaut, der darunterliegende Bach, ein Fisch- und Krebsgewässer, drohte zeitweise auszutrocknen, und auch der Lag erhielt weniger Frischwasser, was sich negativ auf die Wasserqualität auswirken könnte.

In Zusammenarbeit mit dem Kanton und Pro Natura wurde beschlossen, den Biberbau regelmässig zu öffnen, um den Biber zum Weiterziehen zu bewegen. Bis zum Herbst blieb das Tier jedoch standhaft. Der grosse Einsatz unseres Werkbetriebs verdient dafür ein herzliches Dankeschön.

### **Jubiläum**

Ein besonderes Jubiläum durfte im Berichtsjahr Markus Caluori feiern. Seit 20 Jahren arbeitet er im Werkbetrieb, zunächst in Rhäzüns und seit dem Zusammenschluss bei den Gemeindebetrieben Bonaduz Rhäzüns als Bereichsleiter Werk.

Für sein langjähriges Engagement danken wir ihm herzlich und wünschen ihm weiterhin viel Freude bei seiner Tätigkeit.

# Departement Sicherheit, Gesundheit und Verkehr



**Martin Gieriet**

Departementsvorsteher Sicherheit, Gesundheit und Verkehr

Das Jahr 2025 war für das Departement Sicherheit und Gesundheit ein spannendes, teilweise auch anspruchsvolles Jahr. Verschiedene Projekte und Aufgaben beanspruchten sowohl im Departement als auch in der Verwaltung zahlreiche Ressourcen und erforderten eine enge Zusammenarbeit mit unterschiedlichen Stellen.

### **Sicherheit**

Erfreulicherweise wurden im Berichtsjahr nur wenige Sachbeschädigungen registriert. Dies ist ein positives Zeichen für das gute Zusammenleben und den respektvollen Umgang mit öffentlichem Eigentum in unserer Gemeinde.

Ein besonderer Dank gilt unserer Feuerwehr. Sie leistet für die Bevölkerung einen unverzichtbaren Einsatz und gehört zu den schnellsten und effizientesten Organisationen im Kanton. Die Angehörigen der Feuerwehr stehen jederzeit bereit, um im Ernstfall rasch und professionell Hilfe zu leisten. Ein Engagement, das grosse Anerkennung verdient.

### **Gesundheit**

Auch die Spitex erbringt für unsere Gemeinde wertvolle Dienstleistungen. Mit ihrem breiten Angebot, von der Pflege zu Hause über den Mahlzeitendienst bis hin zu weiteren Unterstützungsangeboten, trägt sie wesentlich dazu bei, dass Menschen möglichst lange selbständig in ihrem gewohnten Umfeld leben können. Für dieses wichtige Engagement danke ich herzlich.

Zur Förderung von Gesundheit, Bewegung und Gemeinschaft leisten zudem zahlreiche Sportvereine einen wichtigen Beitrag. Sie nutzen unsere Hallen und Sportanlagen intensiv und tragen damit zu einem aktiven und lebendigen Dorfleben bei.

### **Verkehr**

Ein wichtiger Schritt zur Erhöhung der Verkehrssicherheit konnte mit der Einführung von Tempo 30 auf der Hauptstrasse durch Bonaduz sowie auf der Versamerstrasse im Dorf umgesetzt werden. Die Temporeduktion trägt wesentlich zur Sicherheit im Dorf bei und hat zu einer spürbaren Beruhigung des Verkehrs geführt. Insbesondere für Fussgängerinnen und Fussgänger sowie für den Langsamverkehr bedeutet dies eine deutliche Verbesserung.

Nach einer rund zweijährigen Planungsphase konnte zudem das neue Parkplatzkonzept eingeführt werden. In der Anfangsphase kam es vereinzelt zu Unklarheiten und Rückfragen. Doch mittlerweile hat sich die neue Regelung weitgehend etabliert. Das flächendeckende Parkverbot sorgt dafür, dass Fahrzeuge nicht mehr auf der Strasse abgestellt werden und trägt damit zu mehr Übersicht, Ordnung und Sicherheit im Strassenraum bei.

Ich freue mich auf die kommenden Aufgaben im Jahr 2026 sowie auf den weiteren Austausch mit den Bewohnerinnen und Bewohnern von Bonaduz.

## Das Wichtigste zur Jahresrechnung 2025

### **2'170'025 Franken Gewinn**

bei einem Aufwand von CHF 21'896'251.37 und einem Ertrag von CHF 24'066'276.20

### **1'544'893 Franken ordentliche Abschreibungen**

wurden im Rechnungsjahr verbucht.

### **1'486'237 Franken Investitionen**

wurden getätigt. Zu den wichtigsten Positionen gehörten die Sanierung der Schiessanlage Nulez, der Ausbau des Waldspielplatzes Tuleu, die Sanierung der Strasse Scardanal (Etappe 3 und 4), die Umsetzung des Parkierungskonzepts und der Bau von temporären Parkplätzen beim Bahnhof.

### **681'363 Franken Entnahmen aus Vorfinanzierungen des Eigenkapitals**

### **12'950'420 Franken flüssige Mittel**

### **Keine Finanzverbindlichkeiten**

### **6'403 Franken Nettovermögen**

pro Einwohner/-in. Dieses ist im Vergleich zum Vorjahr um 264 Franken angestiegen.



# Erläuterungen zu den Abweichungen Jahresrechnung 2025 - Budget 2025

Konto	Kontobezeichnung	Rechnung 2025	Budget 2025	Bemerkungen
<b>Abweichungen ab CHF 20'000.00</b>		<b>Gewinn</b>	<b>Verlust</b>	
<b>Erfolgsrechnung</b>		<b>2'170'024.83</b>	<b>-321'100.00</b>	
<b>0</b>	<b>ALLGEMEINE VERWALTUNG</b>	<b>1'697'091.27</b>	<b>1'937'200.00</b>	<b>-240'108.73</b>
<b>0210</b>	<b>Gemeindeverwaltung</b>			
3010.00	Löhne Verwaltungs-/Betriebspersonal	598'132.15	656'300.00	Im Budget 2025 wurde der Lohn für die Fürsorge (KST 5790) anteilmässig der Kostenstelle Gemeindeverwaltung zugeteilt. In der Jahresrechnung 2025 wurde der Lohn hingegen vollständig der Kostenstelle Fürsorge belastet. Dadurch ergibt sich eine entsprechende Abweichung zwischen Rechnung und Budget.
3133.00	Informatik-Nutzungsaufwand	114'161.05	159'000.00	Das Budget 2025 wurde auf den Kosten des Budgets 2024 aufgebaut. Die im Zusammenhang mit der Webseitenerneuerung geplante Prozessoptimierung wurde nicht umgesetzt. Zudem wurde die Projektmanagementsoftware per Ende 2024 gekündigt, war jedoch noch für das Jahr 2025 budgetiert. Das ABACUS-Update ist neu erst für 2026 vorgesehen.
3180.00	Wertberichtigung auf Forderungen (Delkredere)	-33'200.00	1'000.00	Die Rückstellungen für mögliche Zahlungsausfälle werden pauschal festgelegt. Da die tatsächliche Entwicklung im Voraus schwer abschätzbar ist, wird hierfür bewusst ein provisorischer Betrag ins Budget aufgenommen.
<b>0220</b>	<b>Bauverwaltung</b>			
3010.00	Löhne Verwaltungs-/Betriebspersonal	265'797.70	349'900.00	Im Budget 2025 wurde die Entlohnung der Projektleitung auf diesem Konto vorgesehen. In der Jahresrechnung 2025 sind jedoch keine entsprechenden Kosten angefallen, was zu einer Abweichung zwischen Rechnung und Budget führt.
<b>0290</b>	<b>Verwaltungsliegenschaften</b>			
3144.00	Unterhalt Liegenschaften	49'107.65	27'000.00	Mehraufwand infolge bewilligtem Nachtragskredit für den Kauf der Parzelle 106 sowie der nicht budgetierten, jedoch dringlichen Teil-Renovation der Behinderten-WC-Anlage im Gemeindehaus.
3612.00	Aufwand Crest Ault	50'423.10	18'000.00	Der Betrag wurde im Vergleich zu den letzten fünf Jahren zu tief budgetiert. Zudem sind unerwartete Zusatzleistungen angefallen, die zu Mehrkosten geführt haben.
<b>1</b>	<b>ÖFFENTLICHE ORDNUNG UND SICHERHEIT + VERTEIDIGUNG</b>	<b>151'076.64</b>	<b>209'300.00</b>	<b>-58'223.36</b>
<b>1500</b>	<b>Feuerwehr</b>			
3130.05	Feuerwehreinsätze	41'449.40	12'000.00	Bei dieser Position werden ausschliesslich Einsätze auf Gemeindegebiet Bonaduz verbucht. Zwei grössere Brände im Jahr 2025 führten zu entsprechend höheren Kosten und damit zu einer Abweichung gegenüber dem Budget.
<b>1506</b>	<b>Regionale Feuerwehrorganisation</b>			
4612.03	Gemeindebeiträge an Einsätze	-47'676.90	-20'000.00	Die Einsätze der Regio-Feuerwehr im jeweiligen Gemeindegebiet werden von den Gemeinden entschädigt. Da diese nicht planbar sind, führten insbesondere zwei grössere Einsätze im Jahr 2025 zu höheren Kosten und damit zu einer Abweichung gegenüber dem Budget.
<b>1610</b>	<b>Militärische Verteidigung</b>			
3300.40	Planmässige Abschreibungen Hochbauten	0.00	24'300.00	Der Investitionskredit für die Sanierung der Schiessanlage Nulez wird erst im Jahr 2026 abgeschlossen. Entsprechend erfolgen die Abschreibungen ebenfalls erst ab dem Jahr 2026, was zur Abweichung zwischen Rechnung und Budget führt.

Konto	Kontobezeichnung	Rechnung 2025	Budget 2025	Bemerkungen
<b>1612 Truppenunterkunft</b>				
3612.00	Aufwand Crest Ault	76'697.75	37'400.00	Diese Position wurde im Budget anhand eines Durchschnittswerts der vergangenen Jahre berücksichtigt. Im Verlauf des Jahres sind aufgrund unvorhergesehener Ereignisse zusätzliche Kosten entstanden, unter anderem infolge eines Schimmelbefalls in der OSA.
4472.00	Vergütung für Benützung Liegenschaften	-208'973.35	-170'000.00	Höhere Belegungserträge aufgrund einer grösseren Anzahl an militärischen Wiederholungskursen (WK) als zum Zeitpunkt der Budgetierung bekannt war.
<b>2</b>	<b>BILDUNG</b>	<b>6'982'609.60</b>	<b>6'832'600.00</b>	<b>150'009.60</b>
<b>2110 Kindergarten</b>				
3020.00	Löhne der Lehrpersonen	422'347.05	447'900.00	Die Budgetabweichung ergibt sich aufgrund der Schliessung des fünften Kindergartens ab September 2025, welche so nicht budgetiert war.
<b>2120 Primarstufe</b>				
3020.00	Löhne der Lehrpersonen	1'748'538.55	1'723'200.00	Für das Budget 2025 wurde eine zusätzliche Klasse inklusive Lehrperson berücksichtigt. Die Lohnkosten konnten im Voraus nicht exakt bestimmt werden, da sie je nach Alter und Dienstjahren variieren. Entsprechend ergeben sich Abweichungen zwischen Budget und Jahresrechnung.
3133.01	Stadt Chur Informatik	135'031.80	113'500.00	Der Informatikaufwand liegt über dem Budget, da bisher zu tiefe Kosten verrechnet wurden (Menge und Tarif stimmten nicht). Dies wurde im Berichtsjahr korrigiert und die Aufwände werden nun korrekt ausgewiesen. Die Anpassung erfolgt ohne rückwirkende Verrechnung.
<b>2130 Oberstufe (OSBR)</b>				
3020.01	Löhne Schulleitung / Schulsekretariat	136'469.40	110'600.00	Aufgrund einer unterjährigen Pensenanpassung in der Schulleitung, die zum Zeitpunkt der Budgetierung noch nicht bekannt war, ergeben sich entsprechende Abweichungen gegenüber dem Budget.
4612.05	Kostenanteil Gemeinde Rhäzüns	-1'051'120.40	-1'208'400.00	Der Kostenanteil liegt unter dem Budget, da die Anzahl der Schülerinnen und Schüler aus der Gemeinde Rhäzüns tiefer ausfiel als budgetiert, während in Bonaduz eine höhere Schülerzahl verzeichnet wurde.
4631.00	Subventionen von Bund und Kanton	-324'065.50	-289'700.00	Die Subventionen hängen von den Schüler-/innenzahlen sowie pauschalen Beiträgen ab und sind daher im Voraus nur bedingt präzise budgetierbar.
<b>2140 Musikschulen</b>				
3612.11	Beitrag an Musikschule	166'863.10	139'000.00	Die Kosten der Musikschule liegen über dem Budget, bedingt durch unterjährige Anpassungen bei den Gemeindebeiträgen sowie bei den Lehrpersonenlöhnen.
<b>2170 Schulliegenschaften</b>				
3120.00	Energie, Wasser, Abwasser, Heizmaterial	124'355.15	100'000.00	Die Energiekosten wurden im Budget zu tief angesetzt und im Budget 2026 entsprechend angepasst.
3612.00	Aufwand Crest Ault	547'026.80	520'000.00	Der Aufwand liegt über dem Budget, da Schadenfälle zusätzlichen Arbeitsaufwand verursacht haben und dadurch höhere Kosten entstanden sind.
4260.00	Rückerstattungen Dritter	-26'473.95	-2'000.00	Die Erträge fallen höher aus, da erhaltene Schadenrückerstattungen in dieser Position verbucht wurden, welche im Voraus nicht budgetierbar sind.
<b>2180 Tagesbetreuung</b>				
4631.00	Subventionen von Bund und Kanton	-51'634.40	-20'000.00	Die Subventionen für die Tagesbetreuung fallen höher aus als budgetiert, da die Nachfrage und Auslastung deutlich höher war als erwartet.

Konto	Kontobezeichnung	Rechnung 2025	Budget 2025	Bemerkungen
<b>2200 Sonderschulen</b>				
3020.00	Löhne der Lehrpersonen	559'470.80	527'700.00	Die Löhne können nicht exakt budgetiert werden, da die Arbeitsverträge Bandbreitenlöhne vorsehen.
3612.13	Beitrag an Diverse Heime und Schulen	91'918.00	45'000.00	Aufgrund eines erhöhten Förderbedarfs sind die Subventionen höher ausgefallen als budgetiert. Da der Bedarf schwer abschätzbar ist, erwies sich der Betrag als zu tief angesetzt.
4631.00	Subventionen von Bund und Kanton	-122'057.75	-100'800.00	Die Subventionen sind im Zuge eines erhöhten Förderbedarfs stärker angestiegen als ursprünglich budgetiert.

<b>2510 Gymnasiale Maturitätsschulen</b>				
3611.06	Untergymnasium	123'580.00	145'500.00	Die Kosten im Untergymnasium fallen tiefer aus als budgetiert, da die effektive Zahl der Schülerinnen und Schüler unter den Erwartungen blieb.

<b>3</b>	<b>KULTUR, SPORT UND FREIZEIT</b>	<b>735'111.44</b>	<b>590'500.00</b>	<b>144'611.44</b>
----------	-----------------------------------	-------------------	-------------------	-------------------

<b>3410 Sport</b>				
3144.07	Bau Lagergebäude Sportplatz	70'663.85	0.00	Der vom Gemeindevorstand gesprochene Projektkredit von CHF 47'000.00 wurde wegen unvorhersehbarer Mehrkosten wie Zusatzarbeiten und Anpassungen überschritten. Der Aufwand für Baumeisterarbeiten stieg durch zusätzliche Erd- und Umgebungsarbeiten, welche für die Gemeinde zur Pflege des Sportplatzes spontan erstellt wurden, an. Der Bereich Holzbau/Dach verteuerte sich stark, u. a. wegen Mehraufwand bei Materialaufbereitung und fehlendem/defektem Dach. Die Eigenleistungen des FC Bonaduz (ca. 500 Std.) übertrafen den geplanten Beitrag deutlich und reduzierten die Kosten teilweise. Trotz Mehrkosten bleibt das Projekt wirtschaftlich sinnvoll (ca. 60 % eines vergleichbaren Neubaus).
3144.08	Abrechnung Kauf Walliser Chalet	46'000.00	0.00	Für den Erwerb der Occasionshütte wurde vom Gemeindevorstand am 18. Dezember 2023 ein Nachtragskredit in der Höhe von CHF 30'000.00 als Darlehen an den FC Bonaduz bewilligt. Der FC Bonaduz wickelte den Kauf und den Transport der Occasionshütte ab. Im Rahmen der anschliessenden vertieften Abklärungen stellte sich jedoch heraus, dass der bauliche Zustand und die Qualität der vorhandenen Substanz eine Weiterverfolgung des ursprünglich vorgesehenen Projekts – namentlich den Wiederaufbau und die Nutzung des Chalets als Restaurant – nicht zuliesse. Es wurde entschieden, die Occasionshütte als Lager wieder aufzubauen. Am 8. September 2025 entschied der Gemeindevorstand, das Darlehen mit dem FC Bonaduz aufzulösen und die Occasionshütte in das Eigentum der Gemeinde zu überführen.

<b>3420 Freizeit</b>				
3612.00	Aufwand Crest Ault	24'511.30	1'500.00	Der Aufwand wurde im Budget zu tief angesetzt, insbesondere im Vergleich zum Durchschnitt der vergangenen Jahre.

<b>4</b>	<b>GESUNDHEIT</b>	<b>1'068'647.50</b>	<b>1'208'300.00</b>	<b>-139'652.50</b>
----------	-------------------	---------------------	---------------------	--------------------

<b>4110 Spitäler</b>				
3612.14	Beitrag an Spitalregion Churer Rheintal	366'410.10	521'200.00	Der Beitrag an die Spitalregion Churer Rheintal basiert im Budget 2025 auf der Empfehlung des Gemeindeverbandes sowie dem gleichen Verteilerschlüssel wie im Jahr 2024 (4.596 %). Für die Abgrenzung empfiehlt der Gemeindeverband nun einen tieferen Verteilerschlüssel, was zu entsprechend tieferen Kosten führt. Die effektiven Zahlen sind zum heutigen Zeitpunkt noch ausstehend.

Konto	Kontobezeichnung	Rechnung 2025	Budget 2025	Bemerkungen
<b>4120</b>	<b>Kranken- und Pflegeheime</b>			
3612.15	Entschädigung an Pflegeheime	655'177.60	530'000.00	Die Kosten der Pflegeheime sind wegen schwankender Fallzahlen und Pflegestufen schwer planbar. Obwohl das Budget 2025 bereits über dem Durchschnitt lag, wurden die Werte erneut überschritten. Hauptgründe sind die anhaltend hohe Auslastung und der gestiegene Pflegebedarf.
4612.00	Entschädigung von Gemeinden und Gemeindeverbänden	-73'335.60	-40'000.00	Die Restkosten von mehreren Heimbewohner konnten an die Wohngemeinden (10 Jahre vor Heimeintritt) weiterverrechnet werden.
<b>4210</b>	<b>Ambulante Krankenpflege</b>			
3612.18	Beitrag an Spitex Imboden	104'578.00	179'400.00	Der Beitrag an die Spitex Imboden fällt in der Jahresrechnung 2025 deutlich tiefer aus als budgetiert. Ursache dafür sind geringere effektive Kosten bzw. ein tieferer Finanzbedarf im Berichtsjahr im Vergleich zur Planung.
<b>5</b>	<b>SOZIALE SICHERHEIT</b>	<b>919'229.51</b>	<b>1'020'700.00</b>	<b>-101'470.49</b>
<b>5451</b>	<b>Kinderkrippen und Kinderhorte</b>			
3611.00	Familienergänzende Kinderbetreuung	137'072.10	108'200.00	Per 1. Januar 2025 wurde der Kostenanteil der Gemeinden von 25 % auf 30 % erhöht. Diese Anpassung wurde erst nach der Erstellung des Budgets bekannt und konnte daher im Budget nicht mehr berücksichtigt werden.
<b>5720</b>	<b>Gesetzliche wirtschaftliche Hilfe</b>			
3637.00	Unterstützungen (Materielle Hilfe)	489'889.65	588'000.00	Für die materielle Hilfe wurde im Budget 2025 das effektive Ergebnis des Jahres 2023 als Orientierung herangezogen, welches leicht unter dem Durchschnitt liegt. Dank abgeschlossener Dossiers und einer konsequenten Prüfung der Anspruchsberechtigungen konnten die Aufwände spürbar unter dem budgetierten Rahmen gehalten werden.
4260.03	Rückerstattungen Unterstützungen (Materielle Hilfe)	-310'978.61	-200'000.00	Die Rückerstattungen waren in den letzten zwei Jahren deutlich höher, insbesondere aufgrund der Bereinigung älterer Fälle. Für das Jahr 2025 wurde ein Durchschnittswert basierend auf den Jahren bis 2023 herangezogen.
4631.00	Subventionen von Bund und Kanton	-69'017.33	-140'000.00	Aufgrund der steigenden Tendenz wurde für das Jahr 2025 ein erhöhter Durchschnittswert für die Subventionen budgetiert. Die Subventionen sind schwer planbar und fielen tiefer aus als erwartet. Zusätzlich reduzierte eine Korrektur von CHF 15'000.00 (für 2023) die Einnahmen. Insgesamt wurden im Jahre 2025 rund CHF 84'000.00 Subventionen erzielt.  Je nach Einnahmen des Bundes zahlt der Kanton den Gemeinden eine Globalpauschale aus. Die Einnahmen des Bundes können schwer budgetiert werden.
<b>5790</b>	<b>Fürsorge, übriges</b>			
3010.00	Löhne Verwaltungs-/Betriebspersonal	85'644.40	56'700.00	Im Budget 2025 wurde der Lohn für die Fürsorge (KST 5790) anteilmässig der Kostenstelle Gemeindeverwaltung zugeteilt. In der Jahresrechnung 2025 wurde der Lohn hingegen vollständig der Kostenstelle Fürsorge belastet. Dadurch ergibt sich eine entsprechende Abweichung zwischen Rechnung und Budget.

Konto	Kontobezeichnung	Rechnung 2025	Budget 2025	Bemerkungen
<b>6</b>	<b>VERKEHR</b>	<b>674'748.82</b>	<b>862'900.00</b>	<b>-188'151.18</b>

**6150 Gemeindestrassen**

3101.00	Betriebs- und Verbrauchsmaterial	102.60	40'000.00	Unter dieser Position werden hauptsächlich die Rinnenprofile verbucht. In den letzten beiden Jahren mussten deutlich weniger Rinnenprofile ersetzt werden, weshalb die angefallenen Kosten unter dem budgetierten Betrag liegen. Zusätzlich wurde der Aufwand für Rinnenprofile im Bereich Unterhalt Strassen verbucht. Dieser fiel im Vergleich zu den Vorjahren tiefer aus.
3131.00	Planungen und Projektierungen Dritter	0.00	30'000.00	Für die Sanierung der Montalinstrasse waren entsprechende Planungskosten vorgesehen. Im Zuge einer Überprüfung und Priorisierung der anstehenden Projekte wurde die Umsetzung jedoch zeitlich nach hinten verschoben, da sie derzeit als weniger dringlich beurteilt wird. Die eingeplanten Mittel für die Planung werden daher vorerst nicht in Anspruch genommen.
3141.00	Unterhalt Strassen/Verkehrswege	277'484.85	204'800.00	Die Kostenüberschreitung ist auf einen Nachtragskredit (provisorische Bushaltestelle Ratiras) sowie auf die Kosten im Zusammenhang mit dem Quartierplan zurückzuführen.
3300.70	Planmässige Abschreibungen Planungen	0.00	43'000.00	Die Abschreibung für den Dorfplatz, weitere Standorte Tiefgarage, weicht vom Budget ab, da der entsprechende Kredit bisher noch nicht beansprucht wurde.
3612.00	Aufwand Crest Ault	368'861.75	472'000.00	Der Aufwand für den Strassenunterhalt fällt tiefer aus als budgetiert, da im Jahresverlauf andere Schwerpunkte gesetzt wurden.
3830.10	Zusätzliche Abschreibungen Strassen / Verkehrswege	326'723.35	0.00	Die Strasse Scardanal Etappe C wurde im Jahr 2024 als Anlage im Bau erfasst und im Jahr 2025 fertiggestellt. Abweichend von der bisherigen Praxis wurde der Aufwand nicht in der Erfolgsrechnung verbucht, sondern vollständig durch eine zusätzliche Abschreibung bis auf einen pro memoria Wert von CHF 1.00 berücksichtigt.
4631.00	Subventionen von Bund und Kanton	-80'326.55	0.00	Zum Zeitpunkt der Budgetierung war der Kantonsbeitrag für den Platz der Fahrenden noch nicht bekannt und konnte daher im Budget nicht berücksichtigt werden.
4893.00	Entnahmen aus Vorfinanzierungen des EK	-282'235.55	0.00	Der Investitionskredit für den Umbau der Bushaltestellen gemäss BehiG wird aufgrund der Aufhebung der Haltestellen Crusch West und Bongert nicht mehr benötigt. Aus diesem Grund wird die Vorfinanzierung von CHF 260'000.00 vollständig aufgelöst. Zusätzlich erfolgten kleinere, nicht budgetierte Teilaufösungen.

**6220 Regionalverkehr**

3109.01	Tageskarten	24'559.45	0.00	Ein- und Verkauf wurden bisher nicht budgetiert. In der Jahresrechnung zeigt sich ein weitgehend ausgeglichenes Ergebnis mit einem kleinen Ertragsüberschuss. Künftig werden sowohl Aufwand als auch Ertrag im Budget entsprechend berücksichtigt.
4250.01	Verkäufe Tageskarten	-28'009.00	0.00	Ein- und Verkauf wurden bisher nicht budgetiert. In der Jahresrechnung zeigt sich ein weitgehend ausgeglichenes Ergebnis mit einem kleinen Ertragsüberschuss. Künftig werden sowohl Aufwand als auch Ertrag im Budget entsprechend berücksichtigt.

Konto	Kontobezeichnung	Rechnung 2025	Budget 2025	Bemerkungen
<b>7</b>	<b>UMWELTSCHUTZ UND RAUMORDNUNG</b>	<b>480'939.95</b>	<b>677'900.00</b>	<b>-196'960.05</b>

**7101 Wasserwerk [Gemeindebetrieb]**

3109.03	Wasserbezüge extern	23'635.75	3'000.00	Die Budgetüberschreitung ergibt sich aus der deutlich höheren Rechnung der Wasserversorgung Ravetg im Berichtsjahr. Diese ist auf gestiegene Aufwände (Unterhaltsaufwand / Drittkosten) sowie einen markant höheren Wasserverbrauch der Gemeinde Bonaduz zurückzuführen.
3132.00	Honorare externe Berater, Gutachter	18'548.55	53'000.00	Bei dieser Position war die Sanierung des Reservoirs Veier vorgesehen (Voruntersuchung). Diese konnte jedoch noch nicht umgesetzt werden, da vorgängig die Generelle Wasserversorgungsplanung (GWP) abgeschlossen werden muss. Entsprechend sind die Kosten tiefer ausgefallen als budgetiert.
3144.02	Unterhalt Reservoir, Pumpstationen, Netz	18'991.70	40'000.00	Bei dieser Position war die Sanierung des Reservoirs Veier vorgesehen. Diese konnte jedoch noch nicht umgesetzt werden, da vorgängig die Generelle Wasserversorgungsplanung (GWP) abgeschlossen werden muss. Entsprechend sind die Kosten tiefer ausgefallen als budgetiert.
3144.14	Übriger Unterhalt/Massnahmen	22'134.75	62'000.00	Die Abweichung zwischen Jahresrechnung und Budget ist darauf zurückzuführen, dass für den Ausbau der Trinkwasserversorgung bislang weniger Kosten angefallen sind als budgetiert. Die geplanten Massnahmen konnten bisher nur teilweise umgesetzt werden.
3612.00	Aufwand Crest Ault	58'181.30	104'000.00	Die Minderaufwände sind unter anderem darauf zurückzuführen, dass die geplante Sanierung des Reservoirs Veier im Berichtsjahr nicht zur Ausführung gelangt ist.
4510.00	Entnahmen aus Spezialfinanzierungen des EK	-46'878.54	-165'200.00	Die tieferen Ausgaben im Wasserwerk führten zu entsprechend geringeren Entnahmen aus der Spezialfinanzierung des Eigenkapitals.

**7201 Abwasserbeseitigung [Gemeindebetrieb]**

3612.20	Kostenanteil an ZRAI	311'001.63	416'000.00	Der Kostenanteil ZRAI reduzierte sich aufgrund tieferer Betriebskosten sowie eines geringeren prozentualen Anteils der Gemeinde Bonaduz.
4510.00	Entnahmen aus Spezialfinanzierungen des EK	-50'657.33	-115'300.00	Die tieferen Ausgaben in der Abwasserbeseitigung führten zu entsprechend geringeren Entnahmen aus der Spezialfinanzierung des Eigenkapitals.
4940.01	Kalkulatorische Zinsen Abwasserbeseitigung	-6'734.55	-37'700.00	Zum Zeitpunkt der Budgetierung lagen die aktuellen Zinssätze für das Jahr 2025 zur Berechnung der Spezialfinanzierungen noch nicht vor, weshalb sich entsprechende Abweichungen ergeben.

**7301 Abfallwirtschaft [Gemeindebetrieb]**

3612.00	Aufwand Crest Ault	122'405.80	220'000.00	Die Abweichung ist darauf zurückzuführen, dass der Aufwand für Crest Ault im Vergleich zu den Vorjahren zu hoch budgetiert wurde. Zudem führte die Anpassung der Öffnungszeiten des Werkhofs zu einem geringeren Stundenaufwand und entsprechend tieferen Kosten.
4240.06	Kehrichtgebühren	-383'362.70	-360'000.00	Die Einnahmen aus den Kehrichtgebühren fielen höher aus, als erwartet und liegen entsprechend über dem Budget.
4510.00	Entnahmen aus Spezialfinanzierungen des EK	-23'860.53	-125'500.00	Die tieferen Ausgaben in der Abfallwirtschaft führten zu entsprechend geringeren Entnahmen aus der Spezialfinanzierung des Eigenkapitals.

**7500 Arten- und Landschaftsschutz**

3612.00	Aufwand Crest Ault	43'230.00	115'600.00	Die Neophytenbekämpfung konzentrierte sich im Jahr 2025 mehrheitlich auf die inventarisierten Flächen, welche beim ANU beitragsberechtigt sind, wodurch sich der Aufwand entsprechend reduzierte. Die im Budget vorgesehenen Mittel für die Planung eines Limikolenschutzkonzepts wurden nur in geringem Umfang beansprucht, da das Projekt im Hinblick auf die vom ASTRA geplanten Ersatzmassnahmen für den Rettungstollen des Isla Bella-Tunnels im Rahmen der Revitalisierung verschoben wurde.
---------	--------------------	-----------	------------	--

Konto	Kontobezeichnung	Rechnung 2025	Budget 2025	Bemerkungen
<b>7900</b>	<b>Raumordnung</b>			
3199.00	Übriger Betriebsaufwand	43'605.60	100'000.00	Der Aufwand fiel geringer aus, da die Revision der amtlichen Schätzung (alle 10 Jahre) noch nicht vollständig abgeschlossen ist. Dadurch ergab sich ein entsprechend reduzierter Bearbeitungsaufwand im Berichtsjahr. Die verbleibenden Arbeiten werden im Jahr 2026 abgeschlossen.
4893.00	Entnahmen aus Vorfinanzierungen des EK	-75'930.95	0.00	Der Aufwand für die Studie Entwicklung Dorfplatz wird in der Erfolgsrechnung und nicht in der Investitionsrechnung verbucht. Gleichzeitig erfolgt in gleicher Höhe die Auflösung der Vorfinanzierung, sodass keine Nettobelastung entsteht.
<b>8</b>	<b>VOLKSWIRTSCHAFT</b>	<b>-44'601.37</b>	<b>153'400.00</b>	<b>-198'001.37</b>

**8110 Landwirtschaft**

3612.00	Aufwand Crest Ault	26'647.00	72'000.00	Der Aufwand für Crest Ault wurde im Budget zu hoch angesetzt. Im Bereich Landwirtschaft fiel der effektive Aufwand tiefer aus, als erwartet und liegt unter dem Durchschnitt. Die Kosten sind insgesamt bedarfsabhängig und entsprechend schwankend.
---------	--------------------	-----------	-----------	--

**8200 Forstwirtschaft**

3612.00	Aufwand Crest Ault	467'549.20	428'500.00	Die Abweichung ergibt sich daraus, dass der Aufwand für Crest Ault leicht über dem Budget 2025 liegt. Gleichzeitig wurden jedoch auch höhere Einnahmen erzielt als budgetiert, wodurch sich die Mehrkosten relativieren.
4240.08	Bestattungsgebühren Waldfriedhof	-40'700.00	-5'000.00	Aufgrund der unterschiedlichen Bedürfnisse bei Bestattungen entziehen sich die Einnahmen einer präzisen Kalkulierbarkeit. Diese Schwankungen führten im Jahr 2025 zu Mehreinnahmen gegenüber dem Budget.
4240.10	Erträge von Dritte	-36'366.00	-8'000.00	Erträge von Dritten bezeichnen Aufträge, welche sich auf Gemeindegebiet von Bonaduz befinden, bei denen ein Holztertrag anfällt (z.B. Privatwaldbesitzer, RhB, Swissgrid). Für die Swissgrid AG durfte der Forstbetrieb im Zusammenhang mit dem Ausbau des Unterwerkes verschiedene Rodungs- und Ersatzmassnahmen in der Höhe von CHF 27'000.00 tätigen. Zum Zeitpunkt der Budgetierung sind geplante Arbeiten sowie allfällige Zuschläge ungewiss, weshalb diese Erträge nur eingeschränkt planbar sind.
4240.12	Erträge von Gemeinwesen	-36'597.60	-5'000.00	Erträge von Gemeinwesen bezeichnen Aufträge, welche für kantonale Amtsstellen sowie Betriebe des Bundes ausgeführt werden (z.B. Tiefbauamt GR, Amt für Natur und Umwelt, ASTRA). Für das Amt für Natur und Umwelt (ANU) durfte der Forstbetrieb im Zusammenhang mit der Erweiterung und Pflege des Sonderwaldreservats Ziavi zusätzliche Arbeiten ausführen. Im Versmertobel wurden wir vom Tiefbauamt GR beauftragt, Bermen und Pflanzungen für die Sicherung der Kantonsstrasse vor Schneesrutschen zu erstellen. Für die zusätzlichen Arbeiten konnten CHF 28'000.00 verrechnet werden.
4631.00	Subventionen von Bund und Kanton	-194'453.00	-140'000.00	Bund und Kanton leisten Beiträge für Massnahmen im Wald (z.B. Schutzwaldpflege, Biodiversität). Grundlage ist ein jährliches Bauprogramm mit den geplanten Arbeiten. Zum Zeitpunkt der Budgetierung erfolgt eine Grobplanung; der erwartete Beitrag (ca. CHF 130'000.00) wird aufgenommen, jedoch erst im Folgejahr definitiv zugesichert. Im Jahr 2025 wurden zwei grössere Schutzwaldeinheiten gepflegt sowie zusätzliche Beiträge für Biodiversitätsmassnahmen (z. B. Auerwild, Sonderwaldreservat Ziavi) erzielt.

Konto	Kontobezeichnung	Rechnung 2025	Budget 2025	Bemerkungen
<b>9</b>	<b>FINANZEN UND STEUERN</b>	<b>-14'834'878.19</b>	<b>-13'171'700.00</b>	<b>-1'663'178.19</b>

#### 9100 Allgemeine Gemeindesteuern

3181.00	Tatsächliche Forderungsverluste	42'713.85	15'000.00	Die tatsächlichen Forderungsverluste im Steuerbereich sind in den letzten zwei Jahren gegenüber dem Durchschnitt deutlich angestiegen. Diese Entwicklung führt zu einer entsprechenden Mehrbelastung der Rechnung und weicht von den bisherigen Erfahrungswerten ab.
4000.00	Einkommenssteuern natürliche Personen	-5'795'783.85	-5'768'000.00	Die Einkommenssteuern der natürlichen Personen werden gestützt auf die Budgetempfehlung des Verbands der Gemeindesteuerämter des Kantons Graubünden veranschlagt und gelten als vergleichsweise gut planbar. Abweichungen zwischen Budget und effektiven Einnahmen sind zwar möglich, fallen jedoch in der Regel gering aus, so auch im Jahr 2025.
4001.00	Vermögenssteuern natürliche Personen	-847'812.90	-752'000.00	Die Vermögenssteuern natürlicher Personen werden auf Grundlage der Budgetempfehlungen des Verbands der Gemeindesteuerämter des Kantons Graubünden veranschlagt. Im Jahr 2025 fielen die Einnahmen höher aus als erwartet, analog zur Entwicklung bei den Einkommenssteuern der natürlichen Personen.
4002.00	Quellensteuern natürliche Personen	-871'381.40	-430'000.00	Die Quellensteuern der natürlichen Personen wurden im Jahr 2025 auf Basis des Durchschnitts der letzten Jahre budgetiert. Da diese Einnahmen stark schwanken und nur schwer planbar sind, resultierten im Rechnungsjahr deutlich höhere Einnahmen.
4010.00	Gewinn- und Kapitalsteuern juristische Personen	-5'118'591.35	-4'300'000.00	Die Gewinn- und Kapitalsteuern juristischer Personen unterliegen konjunkturellen Schwankungen und werden häufig durch einmalige Sondereffekte beeinflusst. Trotz vorhandener Erfahrungswerte sind diese Einnahmen daher nur eingeschränkt planbar, was zu grösseren Abweichungen zwischen Budget und Rechnung führen kann.

#### 9101 Sondersteuern

4021.00	Liegenschaftsteuern	-527'645.70	-600'000.00	Im Zusammenhang mit der laufenden Revision der Immobilienbewertungen wurden die Liegenschaftsteuern ab dem Jahr 2025 angepasst. Da die Neubewertungen noch nicht vollständig abgeschlossen sind, zeigen sich die finanziellen Auswirkungen zeitlich verzögert und werden erst schrittweise wirksam.
4022.00	Grundstückgewinnsteuern	-330'806.30	-200'000.00	Die Grundstückgewinnsteuern wurden bis 2025 pauschal mit CHF 200'000.00 budgetiert, da sich diese Einnahmen nur schwer prognostizieren lassen. Die Mehreinnahmen im Rechnungsjahr sind auf diese begrenzte Planbarkeit zurückzuführen. Ab dem Budget 2026 wurde der Ansatz entsprechend nach oben angepasst.
4023.00	Handänderungssteuern	-843'766.50	-300'000.00	Die Handänderungssteuern wurden bis 2025 pauschal mit CHF 300'000.00 budgetiert, da sich diese Einnahmen nur schwer prognostizieren lassen. Die Mehreinnahmen im Rechnungsjahr sind auf diese begrenzte Planbarkeit zurückzuführen. Ab dem Budget 2026 wurde der Ansatz entsprechend nach oben angepasst.
4024.00	Erbschafts- und Schenkungssteuern	-169'525.60	-10'000.00	Die Einnahmen aus Erbschafts- und Schenkungssteuern unterliegen starken Schwankungen und sind nur begrenzt planbar. Die Abweichung ist auf überdurchschnittliche Einnahmen im Rechnungsjahr zurückzuführen.

Konto	Kontobezeichnung	Rechnung 2025	Budget 2025	Bemerkungen
<b>9500 Ertragsanteile</b>				
4120.00	Wasserrechtszinsen	-694'673.95	-969'200.00	Die Abweichung zwischen Jahresrechnung 2025 und Budget ist auf die unter den Erwartungen liegende Energieproduktion zurückzuführen, welche infolge unterdurchschnittlicher Niederschlagsmengen im Winter 2024/2025 sowie in den Sommermonaten geringer ausfiel. Als Grundlage für die Budgetierung dienten die ausserordentlich hohen Produktionszahlen des Jahres 2024 sowie ab Oktober 2025 die Ansätze auf Basis des Jahres 2021.
<b>9610 Zinsen</b>				
3940.01	Kalkulatorische Zinsen Abwasserbeseitigung	6'734.55	37'700.00	Zum Zeitpunkt der Budgetierung lagen die aktuellen Zinssätze für das Jahr 2025 zur Berechnung der Spezialfinanzierungen noch nicht vor, weshalb sich entsprechende Abweichungen ergeben.
<b>9690 Finanzvermögen, übriges</b>				
3440.00	Marktwertanpassung Wertschriften	267'900.00	0.00	Die Abweichung ist auf die Marktwertanpassung der Aktien der Rhienergie AG zurückzuführen, welche gemäss den Bewertungsrichtlinien erfolgte und entsprechend erfolgswirksam verbucht wurde.

# Behörden und Kommissionen der Gemeinde Bonaduz

## Behörden (Stand 31. Dezember 2025)

### **Gemeindevorstand**

Bieler Marcel	Gemeindepräsident	Dep. Allgemeines, Finanzen, Personal und Soziales
Sutter Nicole	Vizepräsidentin	Dep. Bildung, Kultur und Sport
Frasnelli Susanne		Dep. Infrastrukturen und Umwelt
Gieriet Martin		Dep. Sicherheit, Gesundheit und Verkehr
Herger Stefan		Dep. Bau

### **Geschäftsprüfungskommission**

Frei Jürg	Präsident
Gabathuler Thomas	
Malgiaritta Martin	

### **Schulrat Schule Bonaduz**

Sutter Nicole	Präsidentin
Wiesendanger Marco	Vizepräsident
Caduff Maria	
Flütsch Remo	
Pinchera Bettina	

### **Schulrat Oberstufen-Schulverband Bonaduz Rhäzüns (OSBR)**

Sutter Nicole	Präsidentin	Vertreterin der Gemeinde Bonaduz
Flütsch Remo		Vertreter der Gemeinde Bonaduz

## Kommissionen (Stand 31. Dezember 2025)

### **Baukommission**

Herger Stefan	Präsident	Vertreter Gemeindevorstand
Caluori Patrik		
Camenisch Silvan		

### **Energiekommission**

Herger Stefan	Präsident	Vertreter Gemeindevorstand
Bearth Toni		
Hersche Dumeng		
Sprecher Peter von Pfulstein Marietta		Gemeindebetriebe Bonaduz Rhäzüns, Betriebsleiter
Weissmann Patrick		Leiter Bau und Infrastrukturen

### **Feuerwehrkommission der Feuerwehr Bonaduz Rhäzüns**

Gieriet Martin	Präsident	Vertreter der Gemeinde Bonaduz
Loepfe Reto	Vizepräsident	Vertreter der Gemeinde Rhäzüns
Frasnelli Susanne		Vertreterin der Gemeinde Bonaduz
Simon Daniel		Vertreter der Gemeinde Rhäzüns
Sutter Nicole		Vertreterin der Gemeinde Bonaduz
Caluori Thomas		Materialwart
Iten Marc		Vizekommandant
Lemmer Riccarda		Fourier
Stoffel Daniel		Kommandant

### **ARA-Kommission (ZRAI)**

Caluori Markus		Gemeindebetriebe Bonaduz Rhäzüns, Bereichsleiter Werk
Weissmann Patrick		Leiter Bau und Infrastrukturen

## Einwohner/-innen-Statistik

### Wohnbevölkerung per 31. Dezember 2025

Schweizer/-innen	2023	2024	2025
Niedergelassene Gemeindebürger/-innen	543	542	557
Niedergelassene Schweizer Bürger/-innen	2'483	2'501	2'531
Ständige Schweizer Bevölkerung	3'026	3'043	3'088
Wochenaufenthalter/-innen	43	31	33
<b>Total Schweizer/-innen</b>	<b>3'069</b>	<b>3'074</b>	<b>3'121</b>
Ausländer/-innen	2023	2024	2025
Niedergelassene	232	233	223
Jahresaufenthalter/-innen	254	268	284
Ständige ausländische Bevölkerung	486	501	507
Kurzaufenthalter/-innen	17	22	14
Grenzgänger/-innen	11	10	9
Grenzgänger/-innen ohne Aufenthalt	16	27	34
Asylsuchende, Flüchtlinge, schutzbedürftige Personen	16	20	21
Wochenaufenthalter/-innen	4	5	3
<b>Total Ausländer/-innen</b>	<b>550</b>	<b>585</b>	<b>588</b>
<b>Total Schweizer/-innen und Ausländer/-innen</b>	<b>3'619</b>	<b>3'659</b>	<b>3'709</b>
<b>Total ständige Bevölkerung (Schweizer/-innen und Ausländer/-innen)</b>	<b>3'512</b>	<b>3'544</b>	<b>3'595</b>

### Altersstruktur der ständigen Wohnbevölkerung

	2023		2024		2025	
	Anz. Pers.	in %	Anz. Pers.	in %	Anz. Pers.	in %
65 Jahre und älter	634	18.0	654	18.5	689	19.2
50 Jahre - 64 Jahre	769	21.9	777	21.9	766	21.3
20 Jahre - 49 Jahre	1'354	38.6	1'344	37.9	1'353	37.6
0 Jahre - 19 Jahre	755	21.5	769	21.7	787	21.9
<b>Total</b>	<b>3'512</b>	<b>100.0</b>	<b>3'544</b>	<b>100.0</b>	<b>3'595</b>	<b>100.0</b>

### Wohnbevölkerung nach Geschlecht

(ohne Wochenaufenthalter/-innen, Grenzgänger/-innen, Asylsuchende, Flüchtlinge, schutzbedürftige Personen)

	2023		2024		2025	
	Anz. Pers.	in %	Anz. Pers.	in %	Anz. Pers.	in %
weiblich	1'763	49.9	1'785	50.1	1'804	49.99
männlich	1'766	50.1	1'781	49.9	1'805	50.01
<b>Total</b>	<b>3'529</b>	<b>100.0</b>	<b>3'566</b>	<b>100.0</b>	<b>3'609</b>	<b>100.0</b>

### Weitere statistische Informationen

Jahrgang der ältesten Einwohnerin von Bonaduz:	1925	Geburten im 2025	28
Jahrgang des ältesten Einwohners von Bonaduz:	1928	Todesfälle im 2025	19
		Trauerungen im 2025	18

## Anhang 1: Bilanz

## Bilanz

1.1.2025 - 31.12.2025

Gemeinde Bonaduz

Nummer	Bezeichnung	01.01.2025	Zuwachs	Abgang	31.12.2025
	<b>AKTIVEN</b>	<b>38'057'641.35</b>	<b>65'588'557.68</b>	<b>64'205'027.62</b>	<b>39'441'171.41</b>
<b>10</b>	<b>Finanzvermögen</b>	<b>25'006'839.34</b>	<b>62'694'873.88</b>	<b>61'860'557.37</b>	<b>25'841'155.85</b>
<b>100</b>	<b>Flüssige Mittel</b>	<b>9'415'967.53</b>	<b>26'317'370.46</b>	<b>27'793'711.01</b>	<b>7'939'626.98</b>
<b>1000</b>	<b>Kasse</b>	<b>11'873.55</b>	<b>68'123.20</b>	<b>77'836.65</b>	<b>2'160.10</b>
10000.01	Hauptkasse	10'873.55	33'140.45	43'053.90	960.10
10001.01	Schalterkasse	1'000.00	34'782.75	34'782.75	1'000.00
10001.02	Kasse Schul- und Gemeindebibliothek		200.00		200.00
<b>1001</b>	<b>Post</b>	<b>1'255'348.73</b>	<b>538'753.37</b>	<b>201'745.55</b>	<b>1'592'356.55</b>
10010.01	Postcheck CH46 0900 0000 7000 1174 9	1'255'348.73	538'753.37	201'745.55	1'592'356.55
<b>1002</b>	<b>Bank</b>	<b>8'148'745.25</b>	<b>25'679'989.34</b>	<b>27'483'624.26</b>	<b>6'345'110.33</b>
10020.01	GKB Chur CH84 0077 4130 1328 5300 0	6'659'368.93	25'676'619.71	27'483'336.49	4'852'652.15
10020.02	RB Bündner Rheintal Kontokorrent	995'041.36	5.00	61.75	994'984.61
10020.03	RB Bündner Rheintal Firmensparkonto	494'334.96	473.73	165.81	494'642.88
10020.05	GKB Chur Schul- und Gemeindebibliothek		2'890.90	60.21	2'830.69
<b>1004</b>	<b>Debit- und Kreditkarten</b>		<b>30'395.65</b>	<b>30'395.65</b>	
10040.01	Debit- und Kreditkarten		30'395.65	30'395.65	
<b>1009</b>	<b>Übrige flüssige Mittel</b>		<b>108.90</b>	<b>108.90</b>	
10090.01	Transferkonto		108.90	108.90	
<b>101</b>	<b>Forderungen</b>	<b>11'687'299.60</b>	<b>31'123'550.05</b>	<b>33'693'251.59</b>	<b>9'117'598.06</b>
<b>1010</b>	<b>Forderungen aus Lieferungen/L Dritten</b>	<b>4'378'004.05</b>	<b>6'541'158.19</b>	<b>9'614'093.67</b>	<b>1'305'068.57</b>
10100.01	Forderungen Sammelkonto	2'842'639.78	5'971'674.45	7'879'802.23	934'512.00
10100.09	Forderungen (manuell)	374'420.77	297'398.02	365'528.07	306'290.72
10100.24	Quartierplan Ginellas	1'376'379.93	214'965.00	1'349'799.80	241'545.13
10100.99	Wertberichtigung auf Forderungen	-234'400.00	33'200.00		-201'200.00
10101.01	Forderungen Verrechnungssteuer	18'963.57	23'920.72	18'963.57	23'920.72
<b>1011</b>	<b>Kontokorrente mit Dritten</b>	<b>224'191.45</b>	<b>9'137'691.70</b>	<b>8'771'570.65</b>	<b>590'312.50</b>

## Bilanz

1.1.2025 - 31.12.2025

Gemeinde Bonaduz

Nummer	Bezeichnung	01.01.2025	Zuwachs	Abgang	31.12.2025
10110.01	KK Kantonale Steuerverwaltung	35'307.49	95'246.05	77'362.00	53'191.54
10110.02	KK Kantonale Steuerverwaltung (abx-tax)	129'125.25	6'628'880.45	6'684'858.80	73'146.90
10111.01	KK Crest Ault	52'398.41	2'400'000.10	2'009'349.85	443'048.66
10111.02	KK Betriebs- und Konkursamt (zurückbehaltene Gewinne)	7'360.30	13'565.10		20'925.40
<b>1012</b>	<b>Steuerforderungen</b>	<b>7'085'104.10</b>	<b>15'446'541.15</b>	<b>15'309'428.26</b>	<b>7'222'216.99</b>
10120.02	Steuerguthaben (abx-tax)	522'392.25	8'293'377.25	8'290'916.41	524'853.09
10120.03	Steuerguthaben (Rechnungsjahr)	7'018'511.85	7'147'163.90	7'018'511.85	7'147'163.90
10120.99	Wertberichtigung auf Forderungen Gemeindesteuern	-455'800.00	6'000.00		-449'800.00
<b>1019</b>	<b>Übrige Forderungen</b>		<b>-1'840.99</b>	<b>-1'840.99</b>	
10192.01	MWST-VST ER Wasserwerk		-7.15	-7.15	
10192.11	MWST-VST ER Abwasser		-1'642.12	-1'642.12	
10192.21	MWST-VST ER Abfall		-191.72	-191.72	
<b>102</b>	<b>Kurzfristige Finanzanlagen</b>		<b>5'016'604.16</b>	<b>5'811.46</b>	<b>5'010'792.70</b>
<b>1023</b>	<b>Festgelder</b>		<b>5'016'604.16</b>	<b>5'811.46</b>	<b>5'010'792.70</b>
10230.04	RB Bündner Rheintal Termingeld 19 5278 8		5'016'604.16	5'811.46	5'010'792.70
<b>104</b>	<b>Aktive Rechnungsabgrenzungen</b>	<b>69'883.31</b>	<b>141'259.21</b>	<b>69'883.31</b>	<b>141'259.21</b>
<b>1040</b>	<b>Aktive Rechnungsabgrenzungen Erfolgsrechnung</b>	<b>69'883.31</b>	<b>141'259.21</b>	<b>69'883.31</b>	<b>141'259.21</b>
10400.01	Aktive Rechnungsabgrenzungen Erfolgsrechnung	69'883.31	141'259.21	69'883.31	141'259.21
<b>107</b>	<b>Langfristige Finanzanlagen</b>	<b>2'223'488.90</b>	<b>96'090.00</b>	<b>297'900.00</b>	<b>2'021'678.90</b>
<b>1070</b>	<b>Aktien und Anteilscheine</b>	<b>2'176'420.00</b>		<b>267'900.00</b>	<b>1'908'520.00</b>
10700.01	Aktien Rhienergie AG	1'833'000.00		267'900.00	1'565'100.00
10700.02	Aktien LRF Luftseilbahn Rhäzüns Feldis AG	3'000.00			3'000.00
10700.03	Aktien Grischelectra AG	200.00			200.00
10700.04	Aktien Kraftwerke Zervreila AG	320'000.00			320'000.00
10700.05	Aktien Sesselbahn und Skilift Feldis AG	20.00			20.00
10700.06	Aktien Bus und Service AG	20'000.00			20'000.00
10702.01	Anteilschein RB Bündner Rheintal	200.00			200.00
<b>1071</b>	<b>Verzinsliche Anlagen</b>	<b>47'068.90</b>	<b>96'090.00</b>	<b>30'000.00</b>	<b>113'158.90</b>

## Bilanz

1.1.2025 - 31.12.2025

Gemeinde Bonaduz

Nummer	Bezeichnung	01.01.2025	Zuwachs	Abgang	31.12.2025
10710.01	Darlehen an Betriebs- und Konkursamt Region Imboden	4'655.15	16'090.00		20'745.15
10710.02	Darlehen an Berufsbeistandschaft Imboden	12'413.75			12'413.75
10710.03	Darlehen an FC Bonaduz	30'000.00		30'000.00	
1071003	Darlehen an Tennisclub Bonaduz		80'000.00		80'000.00
<b>108</b>	<b>Sachanlagen FV</b>	<b>1'610'200.00</b>			<b>1'610'200.00</b>
<b>1080</b>	<b>Grundstücke FV</b>	<b>1'610'200.00</b>			<b>1'610'200.00</b>
10800.01	Parzelle 25 Isla	35'500.00			35'500.00
10800.02	Parzelle 28 Isla	17'000.00			17'000.00
10800.03	Parzelle 35 Isla	8'300.00			8'300.00
10800.04	Parzelle 46 Isla	16'700.00			16'700.00
10800.05	Parzelle 1652 Sut Rieven	8'600.00			8'600.00
10800.06	Parzelle 1659 Sut Rieven	99'400.00			99'400.00
10800.07	Parzelle 1848 Salums	18'200.00			18'200.00
10800.08	Parzelle 1862 Wissstall	4'900.00			4'900.00
10800.09	Parzelle 1863 Wissstall	1'900.00			1'900.00
10800.10	Parzelle 2396 Vicrusch	379'600.00			379'600.00
10800.12	Parzelle 1776 Vials	167'800.00			167'800.00
10800.13	Parzelle 2552 Tuleu Sura	200'000.00			200'000.00
10800.14	Parzelle 2554 Bahnhof	652'300.00			652'300.00
<b>14</b>	<b>Verwaltungsvermögen</b>	<b>13'050'802.01</b>	<b>2'893'683.80</b>	<b>2'344'470.25</b>	<b>13'600'015.56</b>
<b>140</b>	<b>Sachanlagen VV</b>	<b>19'398'253.76</b>	<b>1'879'090.80</b>	<b>2'264'470.25</b>	<b>19'012'874.31</b>
<b>1400</b>	<b>Grundstücke VV unüberbaut</b>	<b>125'200.00</b>		<b>62'800.00</b>	<b>62'400.00</b>
14000.01	Grundbesitz	753'200.00			753'200.00
14000.99	WB Grundbesitz	-628'000.00		62'800.00	-690'800.00
<b>1401</b>	<b>Strassen / Verkehrswege</b>	<b>641'328.70</b>	<b>326'724.35</b>	<b>516'418.35</b>	<b>451'634.70</b>
14010.01	Strassen, Wege, Plätze	2'436'128.70	326'724.35		2'762'853.05
14010.99	WB Strassen, Wege, Plätze	-1'794'800.00		516'418.35	-2'311'218.35
<b>1403</b>	<b>Übrige Tiefbauten</b>	<b>552'806.45</b>		<b>30'400.00</b>	<b>522'406.45</b>
14030.01	Übrige Tiefbauten	77'551.75			77'551.75
14030.99	WB übrige Tiefbauten	-19'000.00		1'900.00	-20'900.00

## Bilanz

1.1.2025 - 31.12.2025

Gemeinde Bonaduz

Nummer	Bezeichnung	01.01.2025	Zuwachs	Abgang	31.12.2025
14031.01	Tiefbauten Wasserwerk	465'554.70			465'554.70
14031.99	WB Tiefbauten Wasserwerk	-9'300.00		9'300.00	-18'600.00
14033.01	Tiefbauten Abfallwirtschaft	229'800.00			229'800.00
14033.99	WB Tiefbauten Abfallwirtschaft	-191'800.00		19'200.00	-211'000.00
<b>1404</b>	<b>Hochbauten</b>	<b>16'877'327.46</b>	<b>66'129.55</b>	<b>1'035'900.00</b>	<b>15'907'557.01</b>
14040.01	Hochbauten	24'232'927.46	66'129.55		24'299'057.01
14040.99	WB Hochbauten	-7'355'600.00		1'035'900.00	-8'391'500.00
<b>1405</b>	<b>Waldungen</b>	<b>41'200.00</b>		<b>20'898.00</b>	<b>20'302.00</b>
14050.01	Waldungen	256'000.00			256'000.00
14050.99	WB Waldungen	-214'800.00		20'898.00	-235'698.00
<b>1406</b>	<b>Mobilien VV</b>	<b>782'316.80</b>		<b>205'200.00</b>	<b>577'116.80</b>
14060.01	Mobilien, Maschinen	1'886'916.80			1'886'916.80
14060.99	WB Mobilien, Maschinen	-1'104'600.00		205'200.00	-1'309'800.00
<b>1407</b>	<b>Anlagen im Bau VV</b>	<b>378'074.35</b>	<b>1'486'236.90</b>	<b>392'853.90</b>	<b>1'471'457.35</b>
14070.20	Anlagen im Bau, Strassen Verkehrswege	296'746.95	304'960.25	326'724.35	274'982.85
14070.40	Anlagen im Bau, Hochbauten / Tiefbauten	73'444.55	1'003'319.50	66'129.55	1'010'634.50
14070.60	Anlagen im Bau, Mobilien	7'882.85	177'957.15		185'840.00
<b>146</b>	<b>Investitionsbeiträge</b>	<b>160'000.00</b>		<b>80'000.00</b>	<b>80'000.00</b>
<b>1466</b>	<b>IR Beiträge an priv. Organisationen o. Erwerbszweck</b>	<b>160'000.00</b>		<b>80'000.00</b>	<b>80'000.00</b>
14660.01	Baubeitrag Casa Falveng Domat/Ems	900'000.00			900'000.00
14660.02	Baubeitrag Verein Ruinaulta	60'000.00			60'000.00
14660.99	WB Investitionsbeiträge	-800'000.00		80'000.00	-880'000.00
<b>148</b>	<b>Kumulierte zusätzliche Abschreibungen</b>	<b>-6'507'451.75</b>	<b>1'014'593.00</b>		<b>-5'492'858.75</b>
<b>1480</b>	<b>Kumulierte zusätzliche Abschreibungen Sachanlagen Verw..</b>	<b>-6'347'451.75</b>	<b>934'593.00</b>		<b>-5'412'858.75</b>
14800.01	Kumulierte zusätzliche Abschreibungen Grundstücke unüberbaut	-125'200.00	62'800.00		-62'400.00
14801.01	Kumulierte zusätzliche Abschreibungen Strassen / Verkehrswege	-363'300.00	182'495.00		-180'805.00
14803.01	Kumulierte zusätzliche Abschreibungen Tiefbauten	-96'551.75	21'100.00		-75'451.75
14804.01	Kumulierte zusätzliche Abschreibungen Hochbauten	-978'800.00	489'700.00		-489'100.00
14804.02	Kumulierte zusätzliche Abschreibungen SH Furns	-1'450'000.00	50'000.00		-1'400'000.00

## Bilanz

1.1.2025 - 31.12.2025

Gemeinde Bonaduz

Nummer	Bezeichnung	01.01.2025	Zuwachs	Abgang	31.12.2025
14804.03	Kumulierte zusätzliche Abschreibungen SH Furns	-1'450'000.00	50'000.00		-1'400'000.00
14804.04	Kumulierte zusätzliche Abschreibungen SH Furns	-1'842'400.00	57'600.00		-1'784'800.00
14805.01	Kumulierte zusätzliche Abschreibungen Waldungen	-41'200.00	20'898.00		-20'302.00
<b>1486</b>	<b>Kumulierte zusätzliche Abschreibungen Investitionsbeiträge</b>	<b>-160'000.00</b>	<b>80'000.00</b>		<b>-80'000.00</b>
14860.01	Kumulierte zusätzliche Abschreibungen Investitionsbeiträge	-160'000.00	80'000.00		-80'000.00

# Bilanz

1.1.2025 - 31.12.2025

Gemeinde Bonaduz

Nummer	Bezeichnung	01.01.2025	Zuwachs	Abgang	31.12.2025
	<b>PASSIVEN</b>	<b>38'057'641.35</b>	<b>27'838'533.04</b>	<b>26'455'002.98</b>	<b>39'441'171.41</b>
<b>20</b>	<b>Fremdkapital</b>	<b>3'250'639.42</b>	<b>24'466'777.85</b>	<b>24'894'430.92</b>	<b>2'822'986.35</b>
<b>200</b>	<b>Laufende Verbindlichkeiten</b>	<b>1'400'548.32</b>	<b>23'691'146.14</b>	<b>23'131'974.57</b>	<b>1'959'719.89</b>
<b>2000</b>	<b>... aus Lieferungen/Leistungen von Dritten</b>	<b>1'254'338.49</b>	<b>14'291'850.44</b>	<b>13'847'780.99</b>	<b>1'698'407.94</b>
20000.01	Kreditoren Sammelkonto	1'213'763.25	11'418'094.35	10'963'811.45	1'668'046.15
20000.09	Kreditoren (manuell)	40'575.24	30'361.79	40'575.24	30'361.79
20001.01	Sozialversicherungen (AHV/ALV/FAK)		977'646.50	977'646.50	
20001.02	Personalvorsorgeeinrichtungen		1'692'496.60	1'692'496.60	
20001.03	Unfallversicherungen		78'921.90	78'921.90	
20001.04	Krankentaggeldversicherung		94'329.30	94'329.30	
<b>2001</b>	<b>Kontokorrente mit Dritten</b>	<b>590'185.95</b>	<b>577'535.10</b>	<b>630'419.90</b>	<b>537'301.15</b>
20010.10	KK Evang.Kirchgemeinde Kommunal	195'503.40	184'390.05	210'475.80	169'417.65
20010.11	KK Evang.Kirchgemeinde Kantonal	63'688.20	53'777.00	68'051.30	49'413.90
20010.12	KK Kath.Kirchgemeinde	330'994.35	339'368.05	351'892.80	318'469.60
<b>2002</b>	<b>Steuern</b>		<b>-70.66</b>	<b>-70.66</b>	
20022.01	MWST-Umsatzsteuer Wasserversorgung		0.02	0.02	
20022.11	MWST-Umsatzsteuer Abwasserbeseitigung		0.14	0.14	
20022.21	MWST-Umsatzsteuer Abfallwirtschaft		-70.82	-70.82	
<b>2005</b>	<b>Interne Kontokorrente</b>	<b>-500'366.62</b>	<b>8'823'321.26</b>	<b>8'645'364.34</b>	<b>-322'409.70</b>
20053.01	Abrechnungskonto Lohnverarbeitung		7'269'333.65	7'269'333.65	
20055.01	Durchlaufkonto Weiterverrechnungen		260'901.15	260'901.15	
20055.02	Durchlaufkonto KLIB		975'392.26	975'392.26	
20055.03	Durchlaufkonto Geldtransit intern		2'572.85	2'572.85	
20055.05	Abrechnungskonto MWST	11'045.48	135'121.35	136'324.38	9'842.45
20055.08	Abrechnungskonto Hinterrheinsteig	-511'412.10	180'000.00	840.05	-332'252.15
<b>2006</b>	<b>Depotgelder und Kautionen</b>	<b>56'390.50</b>	<b>-1'490.00</b>	<b>8'480.00</b>	<b>46'420.50</b>
20060.01	Depotgeld Kunstfenster Schulhaus	7'395.50			7'395.50
20060.03	Depotgeld Schlüssel	14'995.00	-1'490.00	8'480.00	5'025.00
20060.05	Depotgeld Versamertobelbrücke	34'000.00			34'000.00

## Bilanz

1.1.2025 - 31.12.2025

Gemeinde Bonaduz

Nummer	Bezeichnung	01.01.2025	Zuwachs	Abgang	31.12.2025
<b>201</b>	<b>Kurzfristige Finanzverbindlichkeiten</b>	<b>1'000'000.00</b>		<b>1'000'000.00</b>	
<b>2019</b>	<b>Übrige kurzfr. Finanzverbindlichk. g. Dritten</b>	<b>1'000'000.00</b>		<b>1'000'000.00</b>	
20190.09	SUVA Festdarlehen 0.77% 26.05.15 - 26.05.25	1'000'000.00		1'000'000.00	
<b>204</b>	<b>Passive Rechnungsabgrenzung</b>	<b>526'464.55</b>	<b>541'531.71</b>	<b>526'464.55</b>	<b>541'531.71</b>
<b>2040</b>	<b>Passive Rechnungsabgrenzungen Erfolgsrechnung</b>	<b>526'464.55</b>	<b>541'531.71</b>	<b>526'464.55</b>	<b>541'531.71</b>
20400.01	Transitorische Passiven Erfolgsrechnung	526'464.55	541'531.71	526'464.55	541'531.71
<b>205</b>	<b>Kurzfristige Rückstellungen</b>	<b>232'400.00</b>	<b>234'100.00</b>	<b>232'400.00</b>	<b>234'100.00</b>
<b>2050</b>	<b>... aus Mehrleistungen des Personals</b>	<b>77'200.00</b>	<b>61'600.00</b>	<b>77'200.00</b>	<b>61'600.00</b>
20500.01	Abgrenzung Ferien und Gleitzeitsaldo	77'200.00	61'600.00	77'200.00	61'600.00
<b>2051</b>	<b>... für andere Ansprüche des Personal</b>	<b>155'200.00</b>	<b>172'500.00</b>	<b>155'200.00</b>	<b>172'500.00</b>
20510.01	Abgrenzung 13.Monatslohn Lehrpersonen	155'200.00	172'500.00	155'200.00	172'500.00
<b>209</b>	<b>Verbindlichkeiten gegenüber Spezialfinanzierungen und Fo..</b>	<b>91'226.55</b>		<b>3'591.80</b>	<b>87'634.75</b>
<b>2090</b>	<b>Verbindlichkeiten gegenüber Spezialfinanzierungen im FK</b>	<b>47'123.95</b>			<b>47'123.95</b>
20900.01	Mehrwertausgleich	47'123.95			47'123.95
<b>2091</b>	<b>Verbindlichkeiten gegenüber Fonds im FK</b>	<b>44'102.60</b>		<b>3'591.80</b>	<b>40'510.80</b>
20910.02	Naturwaldreservat	41'080.00		3'160.00	37'920.00
20910.03	Sonderwald Ziavi	3'022.60		431.80	2'590.80
<b>29</b>	<b>Eigenkapital</b>	<b>34'807'001.93</b>	<b>3'371'755.19</b>	<b>1'560'572.06</b>	<b>36'618'185.06</b>
<b>290</b>	<b>Spezialfinanzierungen im EK</b>	<b>10'771'183.32</b>	<b>443'917.20</b>	<b>121'396.40</b>	<b>11'093'704.12</b>
<b>2900</b>	<b>Spezialfinanzierungen im EK</b>	<b>10'725'559.02</b>	<b>440'029.70</b>	<b>121'396.40</b>	<b>11'044'192.32</b>
29001.01	Verpflichtungen / Vorschüsse Wasserversorgung	3'103'570.12	183'345.70	46'878.54	3'240'037.28
29002.01	Verpflichtungen / Vorschüsse Abwasserbeseitigung	6'734'436.58	256'684.00	50'657.33	6'940'463.25
29003.01	Verpflichtungen / Vorschüsse Abfallwirtschaft	887'552.32		23'860.53	863'691.79

## Bilanz

1.1.2025 - 31.12.2025

Gemeinde Bonaduz

Nummer	Bezeichnung	01.01.2025	Zuwachs	Abgang	31.12.2025
<b>2909</b>	<b>Bodenerlöskonto</b>	<b>45'624.30</b>	<b>3'887.50</b>		<b>49'511.80</b>
29099.01	Bodenerlöskonto	45'624.30	3'887.50		49'511.80
<b>291</b>	<b>Fonds</b>	<b>78'500.00</b>			<b>78'500.00</b>
<b>2910</b>	<b>Fonds im Eigenkapital</b>	<b>78'500.00</b>			<b>78'500.00</b>
29100.01	Ersatzabgabe für Parkplatzbau	78'500.00			78'500.00
<b>293</b>	<b>Vorfinanzierungen</b>	<b>9'226'357.70</b>		<b>681'362.50</b>	<b>8'544'995.20</b>
<b>2930</b>	<b>Vorfinanzierungen</b>	<b>9'226'357.70</b>		<b>681'362.50</b>	<b>8'544'995.20</b>
29300.01	Vorfinanzierung Mehrzweck-Doppelsporthalle und Schulraumer..	2'583'700.00		257'200.00	2'326'500.00
29300.04	Vorfinanzierung Strassen	3'700'000.00		12'485.55	3'687'514.45
29300.09	Vorfinanzierung Gemeindefinfosystem	100'000.00			100'000.00
29300.11	Vorfinanzierung Studie Entwicklung Dorfplatz	271'679.70		75'930.95	195'748.75
29300.13	Vorfinanzierung Liegenschaft Dorfstrasse 3	939'394.00		30'303.00	909'091.00
29300.14	Vorfinanzierung Umbauarbeiten ex-Postlokal	242'400.00		7'600.00	234'800.00
29300.15	Vorfinanzierung Tanklöschfahrzeug Scania	235'734.00		18'133.00	217'601.00
29300.17	Vorfinanzierung Zufahrt Nuign Langsamverkehr	146'250.00		3'750.00	142'500.00
29300.18	Vorfinanzierung Verbindung Sportplatz-Via Lag	234'000.00		6'000.00	228'000.00
29300.19	Umbau Feuerwehrlokal (Zwischenboden)	127'300.00		3'860.00	123'440.00
29300.20	Ersatz Liftanlage SH Platz	193'900.00		6'100.00	187'800.00
29300.21	Ausbau Waldspielplatz	192'000.00			192'000.00
29300.22	Umbau Bushaltestelle nach BehiG	260'000.00		260'000.00	
<b>299</b>	<b>Bilanzüberschuss/-fehlbetrag</b>	<b>14'730'960.91</b>	<b>2'927'837.99</b>	<b>757'813.16</b>	<b>16'900'985.74</b>
<b>2990</b>	<b>Jahresergebnis</b>	<b>757'813.16</b>	<b>2'170'024.83</b>	<b>757'813.16</b>	<b>2'170'024.83</b>
29900.01	Jahresergebnis	757'813.16	2'170'024.83	757'813.16	2'170'024.83
<b>2999</b>	<b>Kumulierte Ergebnisse der Vorjahre</b>	<b>13'973'147.75</b>	<b>757'813.16</b>		<b>14'730'960.91</b>
29990.01	Kumulierte Ergebnisse der Vorjahre	13'973'147.75	757'813.16		14'730'960.91

Die Auswertung enthält Buchungen aus Stapel(n), die noch nicht festgeschrieben sind und daher jederzeit geändert oder gelöscht werden können.

## Anhang 2: Erfolgsrechnung

# Erfolgsrechnung

Budget 1.1.2025 - 31.12.2025

Gemeinde Bonaduz

	Bezeichnung	Rechnung 2025		Budget 2025		Rechnung 2024	
		Aufwand	Ertrag	Aufwand	Ertrag	Aufwand	Ertrag
	<b>Erfolgsrechnung</b>	<b>21'896'251.37</b>	<b>24'066'276.20</b>	<b>21'844'000</b>	<b>21'522'900</b>	<b>21'235'335.83</b>	<b>21'993'148.99</b>
	Nettoergebnis	2'170'024.83			321'100	757'813.16	
<b>0</b>	<b>ALLGEMEINE VERWALTUNG</b>	<b>2'392'339.60</b>	<b>695'248.33</b>	<b>2'611'100</b>	<b>673'900</b>	<b>2'603'890.46</b>	<b>704'033.65</b>
	Nettoergebnis		1'697'091.27		1'937'200		1'899'856.81
<b>011</b>	<b>Legislative</b>	<b>47'450.30</b>		<b>60'500</b>		<b>43'678.62</b>	
	Nettoergebnis		47'450.30		60'500		43'678.62
<b>0110</b>	<b>Legislative</b>	<b>47'450.30</b>		<b>60'500</b>		<b>43'678.62</b>	
3000.02	Geschäftsprüfungskommission	5'116.00		4'500		4'940.00	
3050.00	AG-Beiträge AHV, IV, EO, ALV, VK	414.50		400		400.20	
3090.00	Aus- und Weiterbildungen			600			
3091.00	Personal halten/werben			500		223.40	
3099.00	Übriger Personalaufwand			300			
3102.00	Drucksachen, Publikationen	15'719.00		14'000		11'394.65	
3102.01	Publikationsorgan	4'442.90		5'000		4'527.25	
3130.00	Dienstleistungen Dritter	8'099.90		7'000		2'589.95	
3130.01	Porti, Telefon, PC-/Bankspesen			8'000		3'159.67	
3132.02	Honorar Marketing			2'000		897.20	
3132.04	Externe Rechnungsprüfung	9'188.50		10'000		9'188.50	
3133.01	Stadt Chur Informatik	132.95		4'300		2'510.10	
3134.00	Sachversicherungen	229.80		200		229.80	
3170.00	Reisekosten und Spesen	906.75		500		417.90	
3910.00	Interne Verrechnungen Dienstleistungen	3'200.00		3'200		3'200.00	
<b>012</b>	<b>Exekutive</b>	<b>373'201.10</b>	<b>23'794.80</b>	<b>395'700</b>	<b>19'500</b>	<b>378'528.20</b>	<b>16'720.00</b>
	Nettoergebnis		349'406.30		376'200		361'808.20
<b>0120</b>	<b>Exekutive</b>	<b>373'201.10</b>	<b>23'794.80</b>	<b>395'700</b>	<b>19'500</b>	<b>378'528.20</b>	<b>16'720.00</b>
3000.03	Löhne, Tag- und Sitzungsgelder an Behörden und Kommissionen	261'906.20		260'000		262'976.65	
3050.00	AG-Beiträge AHV, IV, EO, ALV, VK	21'176.20		21'100		21'337.75	
3052.00	AG-Beiträge an Pensionskassen	35'747.40		33'600		32'776.20	
3053.00	AG-Beiträge an Unfallversicherungen	638.70		800		1'129.95	
3055.00	AG-Beiträge an Krankentaggeldversicherung	3'649.85		3'700		3'604.20	

# Erfolgsrechnung

Budget 1.1.2025 - 31.12.2025

Gemeinde Bonaduz

Bezeichnung	Rechnung 2025		Budget 2025		Rechnung 2024		
	Aufwand	Ertrag	Aufwand	Ertrag	Aufwand	Ertrag	
3090.00	Aus- und Weiterbildungen	770.00		2'000		1'160.00	
3091.00	Personal halten/werben	1'587.80		2'500		2'383.10	
3099.00	Übriger Personalaufwand	148.15		1'000		278.95	
3130.01	Porti, Telefon, PC-/Bankspesen	1'020.00		2'000		1'020.00	
3130.03	Verbandsbeiträge, Mitgliedschaften	800.00					
3132.00	Honorare externe Berater, Gutachter	11'939.20		10'000		9'072.40	
3133.01	Stadt Chur Informatik	15'629.30		20'000		18'794.20	
3161.00	Mieten, Benützungskosten	57.25					
3170.00	Reisekosten und Spesen	3'851.90		4'000		5'564.60	
3170.01	Repräsentationen	9'140.60		20'000		15'298.55	
3170.02	Jungbürgerfeier/Neuzuzügeraktionen	2'177.95		3'000		582.00	
3190.00	Strategie, Workshop, Tagungen, Fachberatungen	2'960.60		12'000		2'549.65	
4260.00	Rückerstattungen Dritter		11'794.80		7'500		4'720.00
4910.00	Interne Verrechnung von Dienstleistungen		12'000.00		12'000		12'000.00
<b>021</b>	<b>Gemeindeverwaltung</b>	<b>1'096'118.20</b>	<b>168'081.63</b>	<b>1'241'100</b>	<b>162'700</b>	<b>1'345'861.14</b>	<b>159'982.15</b>
	Nettoergebnis		928'036.57		1'078'400		1'185'878.99
<b>0210</b>	<b>Gemeindeverwaltung</b>	<b>1'096'118.20</b>	<b>168'081.63</b>	<b>1'241'100</b>	<b>162'700</b>	<b>1'345'861.14</b>	<b>159'982.15</b>
3010.00	Löhne Verwaltungs-/Betriebspersonal	598'132.15		656'300		776'510.10	
3010.09	Erstattung Lohn Verwaltungs-/Betriebspersonal					-11'826.75	
3050.00	AG-Beiträge AHV, IV, EO, ALV, VK	46'881.00		53'900		66'387.00	
3052.00	AG-Beiträge an Pensionskassen	67'573.80		66'600		94'366.95	
3053.00	AG-Beiträge an Unfallversicherungen	1'954.95		400		1'862.00	
3055.00	AG-Beiträge an Krankentaggeldversicherung	8'847.65		9'400		11'122.20	
3064.00	Überbrückungsrenten	24'192.00		23'600		19'600.00	
3090.00	Aus- und Weiterbildungen	6'527.05		10'000		2'260.80	
3091.00	Personal halten/werben	6'612.60		10'000		9'684.40	
3099.00	Übriger Personalaufwand			1'000		2'925.20	
3100.00	Büromaterial	6'927.85		22'000		13'886.45	
3102.00	Drucksachen, Publikationen	2'058.75		4'500		809.15	
3103.00	Fachliteratur, Zeitschriften	785.00		1'000		697.60	
3110.00	Anschaffung Büromobiliar/-geräte/-maschinen	19'088.70		26'000		8'402.45	
3120.01	Entsorgungen	1'648.55		2'500		1'594.15	
3130.00	Dienstleistungen Dritter					22'433.75	
3130.01	Porti, Telefon, PC-/Bankspesen	25'335.90		15'000		21'484.02	
3130.02	Gebühren allgemein	23'948.95		25'000		24'886.00	

# Erfolgsrechnung

Budget 1.1.2025 - 31.12.2025

Gemeinde Bonaduz

Bezeichnung	Rechnung 2025		Budget 2025		Rechnung 2024		
	Aufwand	Ertrag	Aufwand	Ertrag	Aufwand	Ertrag	
3130.03	Verbandsbeiträge, Mitgliedschaften	4'984.90		4'700		5'842.20	
3130.04	Gemeindeauftritt	12'728.25		15'000		9'817.00	
3130.12	Karten-/Onlinekommissionen	329.25		500		283.96	
3132.00	Honorare externe Berater, Gutachter	2'045.90		2'000		7'910.90	
3133.00	Informatik-Nutzungsaufwand	114'161.05		159'000		98'669.65	
3133.01	Stadt Chur Informatik	73'943.10		75'200		75'668.75	
3133.02	Homepage, Hosting	983.55		1'000		1'176.75	
3134.00	Sachversicherungen	1'711.00		2'000		1'515.75	
3144.00	Unterhalt Liegenschaften	15'619.35					
3150.00	Unterhalt Büromobiliär, Büromaschinen und -geräte	2'443.40		6'000		15'580.00	
3158.00	Unterhalt Software					22'539.15	
3161.00	Mieten, Benützungskosten			5'000		173.60	
3170.00	Reisekosten und Spesen	802.50		1'000		1'483.70	
3180.00	Wertberichtigung auf Forderungen (Delkredere)	-33'200.00		1'000		11'900.00	
3181.00	Tatsächliche Forderungsverluste	1'334.85		1'000		239.81	
3181.09	Eingang abgeschriebener Forderungen					-2'800.95	
3199.00	Übriger Betriebsaufwand	350.80		500			
3612.00	Aufwand Crest Ault	57'365.40		40'000		28'775.40	
4210.00	Gebühren für Amtshandlungen		43'704.68		48'000		45'469.80
4240.01	Dienstleistungen für Dritte		20'000.00		20'000		20'000.00
4260.00	Rückerstattungen Dritter		10'561.15		7'000		6'104.45
4290.00	Übrige Entgelte		400.00		1'000		400.00
4631.01	Entschädigung für AHV-Zweigstelle		4'678.00		4'500		4'639.60
4631.02	Inkassoprovision Kirchensteuern		11'589.05		13'000		11'923.35
4631.04	Andere Inkassoprovisionen		15'948.75		8'000		10'244.95
4910.00	Interne Verrechnung von Dienstleistungen		61'200.00		61'200		61'200.00
<b>022</b>	<b>Bauverwaltung</b>	<b>386'747.40</b>	<b>34'700.00</b>	<b>488'200</b>	<b>35'000</b>	<b>333'618.40</b>	<b>44'900.70</b>
	Nettoergebnis		352'047.40		453'200		288'717.70
<b>0220</b>	<b>Bauverwaltung</b>	<b>386'747.40</b>	<b>34'700.00</b>	<b>488'200</b>	<b>35'000</b>	<b>333'618.40</b>	<b>44'900.70</b>
3000.04	Entschädigungen Baubehörde	3'080.00		4'000		3'180.00	
3010.00	Löhne Verwaltungs-/Betriebspersonal	265'797.70		349'900		228'961.75	
3050.00	AG-Beiträge AHV, IV, EO, ALV, VK	21'840.00		28'500		19'394.15	
3052.00	AG-Beiträge an Pensionskassen	32'193.15		44'500		30'152.40	
3053.00	AG-Beiträge an Unfallversicherungen	625.85		300		582.50	
3055.00	AG-Beiträge an Krankentaggeldversicherung	3'753.45		5'000		3'329.30	

# Erfolgsrechnung

Budget 1.1.2025 - 31.12.2025

Gemeinde Bonaduz

Bezeichnung	Rechnung 2025		Budget 2025		Rechnung 2024	
	Aufwand	Ertrag	Aufwand	Ertrag	Aufwand	Ertrag
3064.00	Überbrückungsrenten				1'176.00	
3090.00	Aus- und Weiterbildungen	940.00		2'000		
3091.00	Personal halten/werben	343.35		1'000	744.10	
3100.00	Büromaterial	22.60			96.70	
3103.00	Fachliteratur, Zeitschriften			500		
3130.00	Dienstleistungen Dritter			1'500		
3130.03	Verbandsbeiträge, Mitgliedschaften	200.00				
3132.00	Honorare externe Berater, Gutachter	36'454.30		30'000	30'706.25	
3133.00	Informatik-Nutzungsaufwand	6'570.60		10'000	2'195.40	
3133.01	Stadt Chur Informatik	14'580.80		10'000	12'883.65	
3158.00	Unterhalt Software				216.20	
3170.00	Reisekosten und Spesen	67.60		500		
3199.00	Übriger Betriebsaufwand	278.00		500		
4210.01	Baubewilligungsgebühren		23'544.75		25'000	17'129.90
4260.00	Rückerstattungen Dritter		11'155.25		10'000	27'770.80
<b>026</b>	<b>Region</b>	<b>39'713.05</b>		<b>55'100</b>		
	Nettoergebnis		39'713.05		55'100	45'044.15
<b>0260</b>	<b>Region</b>	<b>39'713.05</b>		<b>55'100</b>		
3612.01	Entschädigungen an Geschäftsstelle Region Imboden	39'713.05		55'100	45'044.15	
<b>029</b>	<b>Verwaltungsliegenschaften</b>	<b>449'109.55</b>	<b>468'671.90</b>	<b>370'500</b>	<b>456'700</b>	<b>482'430.80</b>
	Nettoergebnis	19'562.35		86'200	25'270.85	
<b>0290</b>	<b>Verwaltungsliegenschaften</b>	<b>449'109.55</b>	<b>468'671.90</b>	<b>370'500</b>	<b>456'700</b>	<b>482'430.80</b>
3101.00	Betriebs- und Verbrauchsmaterial	6'471.40		1'000	6'474.10	
3120.00	Energie, Wasser, Abwasser, Heizmaterial	17'815.50		4'000	18'645.85	
3120.01	Entsorgungen	1'610.50		1'400	1'405.30	
3133.00	Informatik-Nutzungsaufwand	20'403.80		24'500	22'054.00	
3133.01	Stadt Chur Informatik	5'422.40		5'600	5'137.00	
3134.00	Sachversicherungen	4'690.05		4'000	4'019.05	
3144.00	Unterhalt Liegenschaften	49'107.65		27'000	51'257.10	
3151.00	Unterhalt Apparate, Maschinen, Geräte	4'870.90		3'000	2'028.80	
3158.00	Unterhalt Software				2'532.80	
3169.00	Übrige Mieten und Benützungskosten	12'419.25		13'000	12'192.65	
3199.00	Übriger Betriebsaufwand	75.00		500	1'959.70	

# Erfolgsrechnung

Budget 1.1.2025 - 31.12.2025

Gemeinde Bonaduz

	Bezeichnung	Rechnung 2025		Budget 2025		Rechnung 2024	
		Aufwand	Ertrag	Aufwand	Ertrag	Aufwand	Ertrag
3300.40	Planmässige Abschreibungen Hochbauten	273'800.00		266'500		273'800.00	
3612.00	Aufwand Crest Ault	50'423.10		18'000		53'653.60	
3910.00	Interne Verrechnungen Dienstleistungen	2'000.00		2'000		2'000.00	
4260.00	Rückerstattungen Dritter		2'234.65		1'000		1'832.80
4470.00	Mietzinse Liegenschaften VV		115'661.00		120'000		137'561.00
4472.00	Vergütung für Benützung Liegenschaften		8'539.25		1'000		800.00
4830.40	Auflösung zusätzliche Abschreibungen Hochbauten		226'000.00		226'000		226'000.00
4893.00	Entnahmen aus Vorfinanzierungen des EK		37'903.00		30'300		37'903.00
4920.00	Interne Verrechnung Mieten		78'334.00		78'400		78'334.00
<b>1</b>	<b>ÖFFENTLICHE ORDNUNG + SICHERHEIT, VERTEIDIGUNG</b>	<b>1'049'783.50</b>	<b>898'706.86</b>	<b>1'016'400</b>	<b>807'100</b>	<b>985'857.95</b>	<b>910'669.67</b>
	Nettoergebnis		151'076.64		209'300		75'188.28
<b>111</b>	<b>Polizei</b>	<b>30'257.30</b>	<b>1'600.00</b>	<b>46'200</b>		<b>38'883.70</b>	<b>3'360.00</b>
	Nettoergebnis		28'657.30		46'200		35'523.70
<b>1110</b>	<b>Polizei</b>	<b>30'257.30</b>	<b>1'600.00</b>	<b>46'200</b>		<b>38'883.70</b>	<b>3'360.00</b>
3130.11	Dienstleistungen Sicherheitsdienste	29'057.30		45'000		37'683.70	
3611.02	Betriebskostenpauschale	1'200.00		1'200		1'200.00	
4270.00	Bussen		1'600.00				3'360.00
<b>140</b>	<b>Allgemeines Rechtswesen</b>	<b>73'767.50</b>	<b>43'516.66</b>	<b>82'700</b>	<b>11'500</b>	<b>52'027.05</b>	<b>21'986.70</b>
	Nettoergebnis		30'250.84		71'200		30'040.35
<b>1400</b>	<b>Allgemeines Rechtswesen</b>	<b>17'802.75</b>	<b>27'554.61</b>	<b>10'000</b>	<b>11'500</b>	<b>2'738.00</b>	<b>14'626.40</b>
3132.00	Honorare externe Berater, Gutachter	17'802.75		10'000		2'738.00	
4260.01	Rückerstattungen Rechtspflege		1'663.40		1'500		2'400.00
4612.01	Gebührenanteil Grundbuchamt		25'891.21		10'000		12'226.40
<b>1402</b>	<b>Vermessung/Vermarktung</b>	<b>13'399.85</b>		<b>26'000</b>		<b>19'157.85</b>	
3130.00	Dienstleistungen Dritter	13'399.85		25'000		19'157.85	
3612.03	Nachführungskosten Grundbuchamt			1'000			
<b>1406</b>	<b>Regionales Zivilstandsamt</b>	<b>42'564.90</b>		<b>32'400</b>		<b>30'131.20</b>	
3612.04	Entschädigung an Zivilstandsamt Region Imboden	42'564.90		32'400		30'131.20	

# Erfolgsrechnung

Budget 1.1.2025 - 31.12.2025

Gemeinde Bonaduz

Bezeichnung	Rechnung 2025		Budget 2025		Rechnung 2024	
	Aufwand	Ertrag	Aufwand	Ertrag	Aufwand	Ertrag
<b>1407 Regionales Betreibungsamt</b>		<b>15'962.05</b>	<b>14'300</b>			<b>7'360.30</b>
3612.21 Entschädigung an Betreibungs- und Konkursamt			14'300			
4612.02 Region Imboden Entschädigung Betreibungs- und Konkursamt		15'962.05				7'360.30
<b>150 Feuerwehr</b>	<b>674'585.45</b>	<b>616'562.25</b>	<b>654'000</b>	<b>597'100</b>	<b>594'722.30</b>	<b>580'965.15</b>
Nettoergebnis		58'023.20		56'900		13'757.15
<b>1500 Feuerwehr</b>	<b>303'914.75</b>	<b>245'891.55</b>	<b>284'600</b>	<b>230'200</b>	<b>256'629.80</b>	<b>242'872.65</b>
3102.00 Drucksachen, Publikationen			500			
3130.00 Dienstleistungen Dritter	5'395.00		500		1'745.35	
3130.01 Porti, Telefon, PC-/Bankspesen			500			
3130.02 Gebühren allgemein	2'654.25		2'500		2'653.55	
3130.05 Feuerwehreinsätze	41'449.40		12'000		6'744.70	
3134.02 Einsatzkostenversicherungen	2'069.55		2'000		1'921.50	
3181.00 Tatsächliche Forderungsverluste	2'938.50		1'500		2'755.45	
3181.09 Eingang abgeschriebener Forderungen	-1'026.55					
3300.40 Planmässige Abschreibungen Hochbauten	2'000.00		3'900			
3300.50 Planmässige Abschreibungen Fahrzeuge	17'700.00		23'200		17'700.00	
3612.05 Kostenanteil an Regio-Feuerwehr	219'234.60		226'500		211'609.25	
3910.00 Interne Verrechnungen Dienstleistungen	11'500.00		11'500		11'500.00	
4200.00 Feuerwehrpflicht-Ersatzabgabe		219'375.00		210'000		223'820.00
4260.00 Rückerstattungen Dritter		4'523.55		2'000		919.65
4893.00 Entnahmen aus Vorfinanzierungen des EK		21'993.00		18'200		18'133.00
<b>1501 Feuerpolizei (Brandschutz)</b>			<b>2'500</b>			
3611.04 Brandschutzkontrolle durch Kanton			2'500			
<b>1506 Regionale Feuerwehrorganisation</b>	<b>370'670.70</b>	<b>370'670.70</b>	<b>366'900</b>	<b>366'900</b>	<b>338'092.50</b>	<b>338'092.50</b>
3000.06 Entschädigungen Feuerwehrkommission	1'173.70		3'700		556.60	
3010.00 Löhne Verwaltungs-/Betriebspersonal	157'533.10		144'700		130'855.35	
3050.00 AG-Beiträge AHV, IV, EO, ALV, VK	2'437.80		2'000		2'240.70	
3090.00 Aus- und Weiterbildungen	42'972.75		36'300		39'704.90	
3090.01 GVG Kursgelder (Aufwandsminderung)	-5'605.00		-2'100		-7'390.00	
3099.00 Übriger Personalaufwand	17'779.70		13'800		13'132.35	
3100.00 Büromaterial	1'813.70		1'500		840.85	
3101.00 Betriebs- und Verbrauchsmaterial	4'366.50		4'500		2'962.20	

# Erfolgsrechnung

Budget 1.1.2025 - 31.12.2025

Gemeinde Bonaduz

Bezeichnung	Rechnung 2025		Budget 2025		Rechnung 2024		
	Aufwand	Ertrag	Aufwand	Ertrag	Aufwand	Ertrag	
3101.01	Übungsmaterial	1'091.35		1'500		1'106.85	
3101.04	Treibstoffe	2'558.85		3'000		2'376.55	
3102.00	Drucksachen, Publikationen	175.00		1'000		945.85	
3103.00	Fachliteratur, Zeitschriften	475.00		1'000		100.00	
3111.00	Anschaffung Maschinen, Geräte	49'286.75		52'500		43'879.45	
3111.04	Anschaffung Maschinen, Geräte (Aufwandsminderung)	-9'560.85		-1'300		-2'553.05	
3112.00	Anschaffung Dienstkleider	8'958.25		11'000		6'565.55	
3113.00	Anschaffung von Hardware	483.90		500			
3120.00	Energie, Wasser, Abwasser, Heizmaterial	5'391.90		4'700		5'857.45	
3130.00	Dienstleistungen Dritter	3'750.65		2'000		421.35	
3130.01	Porti, Telefon, PC-/Bankspesen	2'256.20		2'500		2'311.05	
3130.03	Verbandsbeiträge, Mitgliedschaften	750.45		800		749.90	
3133.00	Informatik-Nutzungsaufwand	1'116.20		2'500		1'926.95	
3133.01	Stadt Chur Informatik	1'063.80		3'500		3'139.20	
3134.00	Sachversicherungen	5'143.50		5'300		5'154.10	
3144.00	Unterhalt Liegenschaften	919.55		2'000		2'894.20	
3151.00	Unterhalt Apparate, Maschinen, Geräte	11'039.90		8'000		14'078.85	
3151.02	Unterhalt Fahrzeuge	11'820.70		10'500		10'568.90	
3160.00	Miete Liegenschaften	17'556.00		44'000		17'556.00	
3170.00	Reisekosten und Spesen	935.90		1'000		1'010.20	
3612.00	Aufwand Crest Ault	2'151.45		2'000		6'266.20	
3910.00	Interne Verrechnungen Dienstleistungen	4'500.00		4'500		4'500.00	
3920.00	Interne Verrechnung Mieten	26'334.00				26'334.00	
4260.00	Rückerstattungen Dritter		590.00				2'235.00
4612.03	Gemeindebeiträge an Einsätze		47'676.90		20'000		11'209.70
4612.04	Kostenanteil Gemeinde Bonaduz		219'234.60		226'500		211'609.25
4612.05	Kostenanteil Gemeinde Rhäzüns		103'169.20		106'600		99'580.80
4631.00	Subventionen von Bund und Kanton				13'800		13'457.75
<b>161</b>	<b>Militärische Verteidigung</b>	<b>221'475.05</b>	<b>237'027.95</b>	<b>195'300</b>	<b>198'500</b>	<b>260'350.40</b>	<b>304'357.82</b>
	Nettoergebnis	15'552.90		3'200		44'007.42	
<b>1610</b>	<b>Militärische Verteidigung</b>	<b>46'489.85</b>		<b>69'600</b>		<b>31'381.90</b>	<b>40'745.35</b>
3130.00	Dienstleistungen Dritter					29'954.75	
3143.03	Unterhalt Kugelfang	70.00					
3143.04	Unterhalt elektronische Trefferanzeige	42'717.00		43'000			
3300.40	Planmässige Abschreibungen Hochbauten			24'300			

# Erfolgsrechnung

Budget 1.1.2025 - 31.12.2025

Gemeinde Bonaduz

	Bezeichnung	Rechnung 2025		Budget 2025		Rechnung 2024	
		Aufwand	Ertrag	Aufwand	Ertrag	Aufwand	Ertrag
3612.00	Aufwand Crest Ault	2'202.85		800			
3636.01	Beitrag an Unterhalt Scheibenstock	1'500.00		1'500		1'427.15	
4893.00	Entnahmen aus Vorfinanzierungen des EK						40'745.35
<b>1612</b>	<b>Truppenunterkunft</b>	<b>174'985.20</b>	<b>237'027.95</b>	<b>125'700</b>	<b>198'500</b>	<b>228'968.50</b>	<b>263'612.47</b>
3101.00	Betriebs- und Verbrauchsmaterial	11'869.95		8'000		9'718.50	
3120.00	Energie, Wasser, Abwasser, Heizmaterial	38'135.65		35'000		55'799.35	
3120.01	Entsorgungen	1'729.60		1'900		1'802.50	
3130.00	Dienstleistungen Dritter	2'822.65		5'000		11'433.00	
3130.01	Porti, Telefon, PC-/Bankspesen	449.30		300		277.75	
3134.00	Sachversicherungen	2'731.00		2'800		2'753.10	
3144.00	Unterhalt Liegenschaften	8'626.00		5'000		31'111.95	
3151.00	Unterhalt Apparate, Maschinen, Geräte	3'506.75		2'000		22'180.70	
3199.00	Übriger Betriebsaufwand	416.55		300			
3300.40	Planmässige Abschreibungen Hochbauten	28'000.00		28'000		28'000.00	
3612.00	Aufwand Crest Ault	76'697.75		37'400		65'891.65	
4260.00	Rückerstattungen Dritter		54.60		500		900.50
4472.00	Vergütung für Benützung Liegenschaften		208'973.35		170'000		234'711.97
4830.40	Auflösung zusätzliche Abschreibungen Hochbauten		28'000.00		28'000		28'000.00
<b>162</b>	<b>Zivile Verteidigung</b>	<b>49'698.20</b>		<b>38'200</b>		<b>39'874.50</b>	
	Nettoergebnis		49'698.20		38'200		39'874.50
<b>1620</b>	<b>Zivilschutz (allgemein)</b>	<b>49'101.40</b>		<b>34'200</b>		<b>35'534.30</b>	
3090.00	Aus- und Weiterbildungen	33'971.85		30'000		27'308.60	
3120.00	Energie, Wasser, Abwasser, Heizmaterial	1'093.25		400		2'033.40	
3134.00	Sachversicherungen	761.30		800		767.50	
3144.00	Unterhalt Liegenschaften	9'599.70		1'000		258.30	
3612.00	Aufwand Crest Ault	3'675.30		2'000		5'166.50	
<b>1621</b>	<b>Ziviler Gemeindeführungsstab</b>	<b>596.80</b>		<b>4'000</b>		<b>4'340.20</b>	
3130.00	Dienstleistungen Dritter			3'000		1'332.15	
3133.01	Stadt Chur Informatik	596.80		1'000		570.80	
3612.00	Aufwand Crest Ault					2'437.25	
<b>2</b>	<b>BILDUNG</b>	<b>10'725'386.80</b>	<b>3'742'777.20</b>	<b>10'531'100</b>	<b>3'698'500</b>	<b>10'269'244.05</b>	<b>3'769'868.30</b>
	Nettoergebnis		6'982'609.60		6'832'600		6'499'375.75

# Erfolgsrechnung

Budget 1.1.2025 - 31.12.2025

Gemeinde Bonaduz

Bezeichnung	Rechnung 2025		Budget 2025		Rechnung 2024		
	Aufwand	Ertrag	Aufwand	Ertrag	Aufwand	Ertrag	
<b>211</b>	<b>Eingangsstufe</b>	<b>554'553.15</b>	<b>86'852.08</b>	<b>586'100</b>	<b>75'800</b>	<b>570'826.95</b>	<b>90'251.86</b>
	Nettoergebnis		467'701.07		510'300		480'575.09
<b>2110</b>	<b>Kindergarten</b>	<b>554'553.15</b>	<b>86'852.08</b>	<b>586'100</b>	<b>75'800</b>	<b>570'826.95</b>	<b>90'251.86</b>
3020.00	Löhne der Lehrpersonen	422'347.05		447'900		435'761.35	
3020.09	Erstattung Lohn der Lehrpersonen					-491.55	
3050.00	AG-Beiträge AHV, IV, EO, ALV, VK	33'964.60		35'300		35'225.05	
3052.00	AG-Beiträge an Pensionskassen	35'690.75		36'300		37'293.85	
3053.00	AG-Beiträge an Unfallversicherungen	1'033.60		300		1'065.95	
3055.00	AG-Beiträge an Krankentaggeldversicherung	5'911.75		6'100		6'127.30	
3090.00	Aus- und Weiterbildungen	4'015.75		3'600		433.70	
3091.00	Personal halten/werben	1'920.25		2'200		2'546.40	
3099.00	Übriger Personalaufwand			600			
3100.00	Büromaterial	97.00				791.20	
3103.00	Fachliteratur, Zeitschriften	575.35		600		385.20	
3104.00	Lehrmittel	1'918.85		1'000		1'406.75	
3104.01	Schul- und Verbrauchsmaterial	13'425.05		14'700		15'737.40	
3110.01	Anschaffung Schulmobiliar-/geräte	969.80		1'600		266.15	
3130.01	Porti, Telefon, PC-/Bankspesen	947.45		1'000		903.85	
3133.01	Stadt Chur Informatik	20'598.25		19'700		18'052.30	
3134.01	Schülerversicherungen	370.00		300		359.60	
3150.01	Unterhalt Schulmobiliar-/geräte	150.00		500		310.50	
3153.00	Unterhalt Informatik-Hardware			100			
3170.00	Reisekosten und Spesen	92.00		800		131.60	
3171.00	Schulreisen, Exkursionen, Lager	1'599.00		1'800		865.20	
3199.00	Übriger Betriebsaufwand			500		101.05	
3199.01	Projekte	8'926.65		11'200		13'554.10	
4260.00	Rückerstattungen Dritter		4'163.70				100.00
4631.00	Subventionen von Bund und Kanton		82'688.38		75'800		90'151.86
<b>212</b>	<b>Primarstufe</b>	<b>2'419'328.65</b>	<b>279'014.98</b>	<b>2'378'200</b>	<b>250'700</b>	<b>2'186'672.50</b>	<b>281'747.24</b>
	Nettoergebnis		2'140'313.67		2'127'500		1'904'925.26
<b>2120</b>	<b>Primarstufe</b>	<b>2'419'328.65</b>	<b>279'014.98</b>	<b>2'378'200</b>	<b>250'700</b>	<b>2'186'672.50</b>	<b>281'747.24</b>
3020.00	Löhne der Lehrpersonen	1'748'538.55		1'723'200		1'660'410.95	
3020.09	Erstattung Lohn der Lehrpersonen	-3'062.55				-61'863.60	

## Erfolgsrechnung

Budget 1.1.2025 - 31.12.2025

Gemeinde Bonaduz

Bezeichnung	Rechnung 2025		Budget 2025		Rechnung 2024	
	Aufwand	Ertrag	Aufwand	Ertrag	Aufwand	Ertrag
3050.00	AG-Beiträge AHV, IV, EO, ALV, VK	140'060.85		135'700		132'451.40
3052.00	AG-Beiträge an Pensionskassen	182'091.95		172'400		167'678.65
3053.00	AG-Beiträge an Unfallversicherungen	4'159.40		1'000		3'881.85
3055.00	AG-Beiträge an Krankentaggeldversicherung	24'226.90		23'400		22'227.70
3090.00	Aus- und Weiterbildungen	11'878.60		15'600		5'633.55
3091.00	Personal halten/werben	8'938.10		9'000		10'499.55
3099.00	Übriger Personalaufwand	200.00		500		
3102.00	Drucksachen, Publikationen	3'646.30		6'000		3'675.35
3103.00	Fachliteratur, Zeitschriften	1'549.40		1'700		1'485.40
3104.00	Lehrmittel	35'713.55		38'200		37'271.40
3104.01	Schul- und Verbrauchsmaterial	47'452.95		46'300		43'604.95
3110.01	Anschaffung Schulmobiliar-/geräte	3'165.40		2'300		365.70
3130.00	Dienstleistungen Dritter	611.65		500		957.50
3130.01	Porti, Telefon, PC-/Bankspesen	815.70		800		819.50
3132.00	Honorare externe Berater, Gutachter			2'500		2'475.90
3133.00	Informatik-Nutzungsaufwand	4'729.65		3'300		3'312.10
3133.01	Stadt Chur Informatik	135'031.80		113'500		100'025.30
3133.02	Homepage, Hosting	135.00		200		804.65
3134.01	Schülerversicherungen	600.00		900		622.55
3150.01	Unterhalt Schulmobiliar-/geräte	2'892.95		4'700		6'808.80
3153.00	Unterhalt Informatik-Hardware			1'000		
3161.00	Mieten, Benützungskosten	11'017.40		12'000		366.50
3170.00	Reisekosten und Spesen	230.40		2'000		403.40
3171.00	Schulreisen, Exkursionen, Lager	18'510.80		22'900		20'865.20
3171.01	Schwimmunterricht	22'501.80		23'600		11'257.60
3199.00	Übriger Betriebsaufwand	23.90		2'000		2'238.30
3199.01	Projekte	12'864.90		13'000		8'392.35
3199.02	Schulgesundheitsdienst	803.30				
4260.00	Rückerstattungen Dritter		19'479.41		4'000	3'395.00
4631.00	Subventionen von Bund und Kanton		259'535.57		246'700	278'352.24
<b>213</b>	<b>Oberstufe / Sekundarstufe I</b>	<b>3'856'305.55</b>	<b>1'394'453.00</b>	<b>3'800'700</b>	<b>1'499'600</b>	<b>3'660'850.49</b>
	Nettoergebnis		2'461'852.55		2'301'100	2'239'910.74
<b>2130</b>	<b>Oberstufe (OSBR)</b>	<b>3'764'078.55</b>	<b>1'394'453.00</b>	<b>3'727'900</b>	<b>1'499'600</b>	<b>3'577'992.49</b>
3000.03	Löhne, Tag- und Sitzungsgelder an Behörden und Kommissionen	8'030.00		10'000		15'190.00

## Erfolgsrechnung

Budget 1.1.2025 - 31.12.2025

Gemeinde Bonaduz

Bezeichnung	Rechnung 2025		Budget 2025		Rechnung 2024	
	Aufwand	Ertrag	Aufwand	Ertrag	Aufwand	Ertrag
3020.00 Löhne der Lehrpersonen	2'006'525.65		1'998'500		1'936'219.35	
3020.01 Löhne Schulleitung / Schulsekretariat	136'469.40		110'600		88'446.80	
3020.09 Erstattung Lohn der Lehrpersonen	-15'773.80					
3050.00 AG-Beiträge AHV, IV, EO, ALV, VK	169'639.60		164'300		163'319.60	
3052.00 AG-Beiträge an Pensionskassen	235'350.55		226'500		218'439.15	
3053.00 AG-Beiträge an Unfallversicherungen	5'105.30		1'300		4'894.15	
3055.00 AG-Beiträge an Krankentaggeldversicherung	29'297.90		28'900		28'156.65	
3090.00 Aus- und Weiterbildungen	9'390.00		20'000		12'294.10	
3091.00 Personal halten/werben	6'463.55		10'000		17'987.55	
3099.00 Übriger Personalaufwand	350.00		500		778.50	
3100.00 Büromaterial	173.80		500		259.90	
3102.00 Drucksachen, Publikationen	4'064.20		5'800		3'675.40	
3103.00 Fachliteratur, Zeitschriften	2'080.15		1'000		342.70	
3104.00 Lehrmittel	32'297.00		40'000		41'458.05	
3104.01 Schul- und Verbrauchsmaterial	64'045.85		69'000		62'881.05	
3110.01 Anschaffung Schulmobiliar-/geräte	2'122.30		2'500		630.85	
3113.00 Anschaffung von Hardware	373.35		500		306.95	
3130.00 Dienstleistungen Dritter	35'899.50		38'200		1'736.25	
3130.01 Porti, Telefon, PC-/Bankspesen	468.75		1'000		522.50	
3130.03 Verbandsbeiträge, Mitgliedschaften	810.00				810.00	
3132.00 Honorare externe Berater, Gutachter	9'789.20				15'657.85	
3133.00 Informatik-Nutzungsaufwand	1'300.85		2'500		2'843.75	
3133.01 Stadt Chur Informatik	236'868.80		217'300		185'572.50	
3133.02 Homepage, Hosting	135.00		300		869.50	
3134.01 Schülerversicherungen	1'753.65		1'600		1'592.00	
3150.01 Unterhalt Schulmobiliar-/geräte	3'795.15		7'600		1'602.00	
3158.00 Unterhalt Software					102.70	
3161.00 Mieten, Benützungskosten	9'026.05		7'000		4'103.05	
3170.00 Reisekosten und Spesen	972.70		1'000		337.05	
3171.00 Schulreisen, Exkursionen, Lager	24'794.60		14'000		8'473.80	
3199.00 Übriger Betriebsaufwand	258.20		2'500		1'552.60	
3199.01 Projekte	6'859.20		16'000		9'751.05	
3199.02 Schulgesundheitsdienst	6'017.10		7'500		9'161.10	
3612.06 Auswärtige Schulbesuche	11'825.00		4'000		20'524.04	
3910.00 Interne Verrechnungen Dienstleistungen	15'000.00		15'000		15'000.00	
3920.00 Interne Verrechnung Mieten	702'500.00		702'500		702'500.00	
4260.00 Rückerstattungen Dritter		19'267.10		1'500		

# Erfolgsrechnung

Budget 1.1.2025 - 31.12.2025

Gemeinde Bonaduz

	Bezeichnung	Rechnung 2025		Budget 2025		Rechnung 2024	
		Aufwand	Ertrag	Aufwand	Ertrag	Aufwand	Ertrag
4612.05	Kostenanteil Gemeinde Rhäzüns		1'051'120.40		1'208'400		1'158'637.70
4631.00	Subventionen von Bund und Kanton		324'065.50		289'700		262'302.05
<b>2132</b>	<b>Talentschulen</b>	<b>92'227.00</b>		<b>72'800</b>		<b>82'858.00</b>	
3612.08	Talentschule Davos	7'579.00					
3612.09	Talentschule Chur	54'332.00		58'200		67'700.00	
3612.10	Talentschule Surselva	30'316.00		14'600		15'158.00	
<b>214</b>	<b>Musikschulen</b>	<b>198'863.10</b>		<b>171'000</b>		<b>165'587.55</b>	
	Nettoergebnis		198'863.10		171'000		165'587.55
<b>2140</b>	<b>Musikschulen</b>	<b>198'863.10</b>		<b>171'000</b>		<b>165'587.55</b>	
3612.11	Beitrag an Musikschule	166'863.10		139'000		133'587.55	
3920.00	Interne Verrechnung Mieten	32'000.00		32'000		32'000.00	
<b>217</b>	<b>Schulliegenschaften</b>	<b>1'908'175.20</b>	<b>1'525'790.35</b>	<b>1'848'100</b>	<b>1'500'800</b>	<b>1'870'645.60</b>	<b>1'501'845.25</b>
	Nettoergebnis		382'384.85		347'300		368'800.35
<b>2170</b>	<b>Schulliegenschaften</b>	<b>1'908'175.20</b>	<b>1'525'790.35</b>	<b>1'848'100</b>	<b>1'500'800</b>	<b>1'870'645.60</b>	<b>1'501'845.25</b>
3101.00	Betriebs- und Verbrauchsmaterial	39'970.20		37'000		27'280.30	
3110.01	Anschaffung Schulmobiliar-/geräte	3'609.95		3'500		4'408.00	
3111.00	Anschaffung Maschinen, Geräte	5'231.85		3'000		1'403.50	
3111.02	Anschaffung Turnmaterial	5'174.60		2'000		7'307.25	
3120.00	Energie, Wasser, Abwasser, Heizmaterial	124'355.15		100'000		126'797.65	
3120.01	Entsorgungen	9'382.80		7'000		8'445.20	
3134.00	Sachversicherungen	28'421.80		28'500		28'629.80	
3144.00	Unterhalt Liegenschaften	156'745.55		170'000		140'970.00	
3150.02	Unterhalt Mobiliar	54'996.15		55'000		44'161.40	
3151.00	Unterhalt Apparate, Maschinen, Geräte	32'232.25		25'000		39'874.85	
3151.01	Unterhalt Turnmaterial	5'328.10		6'500		7'788.05	
3300.10	Planmässige Abschreibung Grundstücke	28'700.00		28'700		28'700.00	
3300.40	Planmässige Abschreibungen Hochbauten	679'500.00		674'400		679'500.00	
3300.80	Planmässige Abschreibungen Mobilien	187'500.00		187'500		187'500.00	
3612.00	Aufwand Crest Ault	547'026.80		520'000		537'879.60	
4250.00	Verkäufe		5'041.40				2'777.50
4260.00	Rückerstattungen Dritter		26'473.95		2'000		2'187.75
4472.00	Vergütung für Benützung Liegenschaften		2'075.00		7'000		4'680.00

## Erfolgsrechnung

Budget 1.1.2025 - 31.12.2025

Gemeinde Bonaduz

Bezeichnung	Rechnung 2025		Budget 2025		Rechnung 2024	
	Aufwand	Ertrag	Aufwand	Ertrag	Aufwand	Ertrag
4830.10		28'700.00		28'700		28'700.00
4830.40		340'700.00		346'400		340'700.00
4893.00		263'300.00		257'200		263'300.00
4920.01		702'500.00		702'500		702'500.00
4920.02		14'000.00		14'000		14'000.00
4920.03		38'000.00		38'000		38'000.00
4920.04		32'000.00		32'000		32'000.00
4920.05		13'000.00		13'000		13'000.00
4920.06		60'000.00		60'000		60'000.00
<b>218</b>	<b>Tagesbetreuung</b>	<b>447'161.65</b>	<b>211'081.20</b>	<b>437'800</b>	<b>160'000</b>	<b>451'568.66</b>
	Nettoergebnis		236'080.45		277'800	234'913.86
<b>2180</b>	<b>Tagesbetreuung</b>	<b>447'161.65</b>	<b>211'081.20</b>	<b>437'800</b>	<b>160'000</b>	<b>451'568.66</b>
3010.00	Löhne Verwaltungs-/Betriebspersonal	256'617.30		250'100		255'236.40
3010.09	Erstattung Lohn Verwaltungs-/Betriebspersonal	-536.80				
3050.00	AG-Beiträge AHV, IV, EO, ALV, VK	21'031.40		20'800		21'471.60
3052.00	AG-Beiträge an Pensionskassen	16'904.40		20'300		16'509.60
3053.00	AG-Beiträge an Unfallversicherungen	645.05		200		664.25
3055.00	AG-Beiträge an Krankentaggeldversicherung	3'705.90		3'700		3'735.85
3090.00	Aus- und Weiterbildungen	1'775.20		4'000		1'300.00
3091.00	Personal halten/werben	3'077.05		3'200		2'842.80
3099.00	Übriger Personalaufwand	100.00		500		136.30
3101.00	Betriebs- und Verbrauchsmaterial	5'734.70		6'000		6'120.31
3102.00	Drucksachen, Publikationen			500		
3105.00	Mahlzeiten	28'626.55		20'000		27'579.75
3110.01	Anschaffung Schulmobiliar-/geräte	3'440.45				
3111.00	Anschaffung Maschinen, Geräte	1'028.60		1'000		13'925.95
3120.00	Energie, Wasser, Abwasser, Heizmaterial	3'207.70		3'000		2'924.75
3120.01	Entsorgungen	132.00		100		84.00
3130.00	Dienstleistungen Dritter			100		
3130.01	Porti, Telefon, PC-/Bankspesen	190.35		500		202.85
3130.02	Gebühren allgemein	792.50				
3130.03	Verbandsbeiträge, Mitgliedschaften	1'236.60		1'500		1'295.50
3133.00	Informatik-Nutzungsaufwand	2'114.40		2'000		2'114.40
3133.01	Stadt Chur Informatik	10'174.55		9'200		8'581.40
3134.00	Sachversicherungen	1'045.10		1'100		1'023.85

## Erfolgsrechnung

Budget 1.1.2025 - 31.12.2025

Gemeinde Bonaduz

	Bezeichnung	Rechnung 2025		Budget 2025		Rechnung 2024	
		Aufwand	Ertrag	Aufwand	Ertrag	Aufwand	Ertrag
3144.00	Unterhalt Liegenschaften			2'000			
3150.02	Unterhalt Mobiliar	696.85		1'000			
3151.00	Unterhalt Apparate, Maschinen, Geräte			1'500		148.10	
3199.00	Übriger Betriebsaufwand			500		53.00	
3612.00	Aufwand Crest Ault	25'421.80		25'000		25'618.00	
3920.00	Interne Verrechnung Mieten	60'000.00		60'000		60'000.00	
4260.00	Rückerstattungen Dritter		2'167.70				
4631.00	Subventionen von Bund und Kanton		51'634.40		20'000		48'279.65
4637.01	Elternanteil Tagesbetreuung		157'279.10		140'000		168'375.15
<b>219</b>	<b>Volksschule Übriges</b>	<b>372'331.65</b>	<b>105'879.80</b>	<b>388'800</b>	<b>100'800</b>	<b>359'053.05</b>	<b>112'278.95</b>
	Nettoergebnis		266'451.85		288'000		246'774.10
<b>2190</b>	<b>Schulleitung und Schulverwaltung</b>	<b>308'831.65</b>	<b>105'879.80</b>	<b>328'800</b>	<b>100'800</b>	<b>295'553.05</b>	<b>112'278.95</b>
3000.03	Löhne, Tag- und Sitzungsgelder an Behörden und Kommissionen	19'600.00		20'000		15'722.80	
3020.01	Löhne Schulleitung / Schulsekretariat	209'503.70		220'300		212'747.90	
3050.00	AG-Beiträge AHV, IV, EO, ALV, VK	18'184.85		19'000		17'557.90	
3052.00	AG-Beiträge an Pensionskassen	28'485.20		28'500		27'468.45	
3053.00	AG-Beiträge an Unfallversicherungen	480.40		200		478.70	
3055.00	AG-Beiträge an Krankentaggeldversicherung	2'927.25		3'100		2'869.65	
3090.00	Aus- und Weiterbildungen	1'040.05		2'000		610.00	
3091.00	Personal halten/werben	5'456.90		4'800		2'744.70	
3099.00	Übriger Personalaufwand			300		15.90	
3100.00	Büromaterial	1'010.45		2'000		652.65	
3103.00	Fachliteratur, Zeitschriften			300			
3110.01	Anschaffung Schulmobiliar-/geräte	7'545.60		10'000			
3130.00	Dienstleistungen Dritter			300			
3130.01	Porti, Telefon, PC-/Bankspesen	327.50		500			
3130.03	Verbandsbeiträge, Mitgliedschaften	930.00		1'000		1'030.00	
3133.01	Stadt Chur Informatik	9'297.75		7'900		9'223.40	
3133.02	Homepage, Hosting			100			
3150.01	Unterhalt Schulmobiliar/-geräte			2'000			
3153.00	Unterhalt Informatik-Hardware			1'000			
3170.00	Reisekosten und Spesen	42.00		500		431.00	
3199.00	Übriger Betriebsaufwand			1'000			
3910.00	Interne Verrechnungen Dienstleistungen	4'000.00		4'000		4'000.00	

# Erfolgsrechnung

Budget 1.1.2025 - 31.12.2025

Gemeinde Bonaduz

	Bezeichnung	Rechnung 2025		Budget 2025		Rechnung 2024	
		Aufwand	Ertrag	Aufwand	Ertrag	Aufwand	Ertrag
4260.00	Rückerstattungen Dritter		1'762.90				
4631.00	Subventionen von Bund und Kanton		104'116.90		100'800		112'278.95
<b>2192</b>	<b>Volksschule Sonstiges</b>	<b>63'500.00</b>		<b>60'000</b>		<b>63'500.00</b>	
3130.13	Schulsozialarbeit	63'500.00		60'000		63'500.00	
<b>220</b>	<b>Sonderschulen</b>	<b>836'837.85</b>	<b>139'705.79</b>	<b>764'900</b>	<b>110'800</b>	<b>835'939.25</b>	<b>146'150.45</b>
	Nettoergebnis		697'132.06		654'100		689'788.80
<b>2200</b>	<b>Sonderschulen</b>	<b>836'837.85</b>	<b>139'705.79</b>	<b>764'900</b>	<b>110'800</b>	<b>835'939.25</b>	<b>146'150.45</b>
3020.00	Löhne der Lehrpersonen	559'470.80		527'700		571'871.30	
3020.09	Erstattung Lohn der Lehrpersonen					-1'583.25	
3050.00	AG-Beiträge AHV, IV, EO, ALV, VK	45'119.30		41'800		45'955.25	
3052.00	AG-Beiträge an Pensionskassen	62'463.70		59'800		65'632.75	
3053.00	AG-Beiträge an Unfallversicherungen	1'378.40		300		1'390.25	
3055.00	AG-Beiträge an Krankentaggeldversicherung	7'871.90		7'200		7'927.75	
3090.00	Aus- und Weiterbildungen	12'523.90		14'500		1'705.00	
3091.00	Personal halten/werben	3'564.55		3'400		2'144.55	
3099.00	Übriger Personalaufwand			200			
3103.00	Fachliteratur, Zeitschriften	320.20		300		94.00	
3104.00	Lehrmittel	4'582.35		4'200		2'369.20	
3104.01	Schul- und Verbrauchsmaterial	2'426.85		2'500		1'892.60	
3110.01	Anschaffung Schulmobiliar-/geräte	280.90		300		1'001.25	
3133.00	Informatik-Nutzungsaufwand			100			
3153.00	Unterhalt Informatik-Hardware			100			
3170.00	Reisekosten und Spesen	77.40		500		1'109.80	
3611.05	Beitrag an Klinikaufenthalt	9'880.00		12'000			
3611.09	Heilpädagogischer Dienst Graubünden	34'959.60		45'000		51'318.80	
3612.13	Beitrag an Diverse Heime und Schulen	91'918.00		45'000		83'110.00	
4260.00	Rückerstattungen Dritter		17'648.04		10'000		8'594.65
4631.00	Subventionen von Bund und Kanton		122'057.75		100'800		137'555.80
<b>230</b>	<b>Berufliche Grundbildung</b>	<b>8'250.00</b>		<b>10'000</b>		<b>7'500.00</b>	
	Nettoergebnis		8'250.00		10'000		7'500.00
<b>2300</b>	<b>Berufliche Grundbildung</b>	<b>8'250.00</b>		<b>10'000</b>		<b>7'500.00</b>	
3635.01	Beitrag an HTW	8'250.00		10'000		7'500.00	

# Erfolgsrechnung

Budget 1.1.2025 - 31.12.2025

Gemeinde Bonaduz

	Bezeichnung	Rechnung 2025		Budget 2025		Rechnung 2024	
		Aufwand	Ertrag	Aufwand	Ertrag	Aufwand	Ertrag
<b>251</b>	<b>Gymnasiale Maturitätsschulen</b>	<b>123'580.00</b>		<b>145'500</b>		<b>160'600.00</b>	
	Nettoergebnis		123'580.00		145'500		160'600.00
<b>2510</b>	<b>Gymnasiale Maturitätsschulen</b>	<b>123'580.00</b>		<b>145'500</b>		<b>160'600.00</b>	
3611.06	Untergymnasium	123'580.00		145'500		160'600.00	
<b>3</b>	<b>KULTUR, SPORT UND FREIZEIT</b>	<b>841'909.84</b>	<b>106'798.40</b>	<b>684'700</b>	<b>94'200</b>	<b>642'894.14</b>	<b>110'535.10</b>
	Nettoergebnis		735'111.44		590'500		532'359.04
<b>311</b>	<b>Museen und bildende Kunst</b>	<b>45'189.70</b>	<b>10'193.10</b>	<b>56'800</b>	<b>10'000</b>	<b>39'657.80</b>	<b>10'000.00</b>
	Nettoergebnis		34'996.60		46'800		29'657.80
<b>3110</b>	<b>Kulturarchiv Bonaduz</b>	<b>45'189.70</b>	<b>10'193.10</b>	<b>56'800</b>	<b>10'000</b>	<b>39'657.80</b>	<b>10'000.00</b>
3010.00	Löhne Verwaltungs-/Betriebspersonal	24'657.60		32'100		20'895.05	
3050.00	AG-Beiträge AHV, IV, EO, ALV, VK	1'956.20		2'600		1'651.15	
3053.00	AG-Beiträge an Unfallversicherungen	38.35		100		32.30	
3055.00	AG-Beiträge an Krankentaggeldversicherung	333.15		500		282.75	
3090.00	Aus- und Weiterbildungen	50.00					
3091.00	Personal halten/werben	469.25					
3100.00	Büromaterial	662.45					
3103.00	Fachliteratur, Zeitschriften	30.00					
3110.00	Anschaffung Büromobiliar/-geräte/-maschinen	19.90					
3130.00	Dienstleistungen Dritter	565.00					
3130.01	Porti, Telefon, PC-/Bankspesen	40.00					
3130.03	Verbandsbeiträge, Mitgliedschaften	500.00					
3133.00	Informatik-Nutzungsaufwand	838.80					
3133.01	Stadt Chur Informatik	7'637.25		8'500		6'828.40	
3133.02	Homepage, Hosting	15.50					
3134.00	Sachversicherungen	88.25		100		95.80	
3160.00	Miete Liegenschaften	7'200.00				7'200.00	
3160.01	Miete Liegenschaften Werkhof Ratiras			7'200			
3170.00	Reisekosten und Spesen	88.00					
3636.03	Beitrag an Kulturarchiv Bonaduz			5'700		2'672.35	
4260.00	Rückerstattungen Dritter		193.10				
4631.00	Subventionen von Bund und Kanton		10'000.00		10'000		10'000.00

# Erfolgsrechnung

Budget 1.1.2025 - 31.12.2025

Gemeinde Bonaduz

Bezeichnung	Rechnung 2025		Budget 2025		Rechnung 2024		
	Aufwand	Ertrag	Aufwand	Ertrag	Aufwand	Ertrag	
<b>321</b>	<b>Bibliotheken</b>	<b>103'359.19</b>	<b>28'405.30</b>	<b>98'100</b>	<b>26'000</b>	<b>99'562.39</b>	<b>25'335.10</b>
	Nettoergebnis		74'953.89		72'100		74'227.29
<b>3210</b>	<b>Bibliotheken</b>	<b>103'359.19</b>	<b>28'405.30</b>	<b>98'100</b>	<b>26'000</b>	<b>99'562.39</b>	<b>25'335.10</b>
3010.00	Löhne Verwaltungs-/Betriebspersonal	52'723.25		53'800		54'749.85	
3050.00	AG-Beiträge AHV, IV, EO, ALV, VK	4'270.60		4'400		4'436.90	
3052.00	AG-Beiträge an Pensionskassen	1'485.00		1'000		1'260.60	
3053.00	AG-Beiträge an Unfallversicherungen	130.00		100		135.10	
3055.00	AG-Beiträge an Krankentaggeldversicherung	743.55		800		771.85	
3090.00	Aus- und Weiterbildungen	520.00		1'500			
3091.00	Personal halten/werben	600.65					
3099.00	Übriger Personalaufwand	81.95		500			
3100.00	Büromaterial	1'430.80		400			
3101.00	Betriebs- und Verbrauchsmaterial	154.90					
3102.00	Drucksachen, Publikationen	230.00		800			
3103.00	Fachliteratur, Zeitschriften	10'008.85		10'000			
3130.00	Dienstleistungen Dritter	286.50					
3130.01	Porti, Telefon, PC-/Bankspesen	161.55		400			
3130.03	Verbandsbeiträge, Mitgliedschaften	701.00		500			
3130.12	Karten-/Onlinekommissionen	29.24					
3133.00	Informatik-Nutzungsaufwand	2'542.60					
3133.01	Stadt Chur Informatik	7'879.15		11'000			
3144.00	Unterhalt Liegenschaften	158.90					
3170.00	Reisekosten und Spesen	281.90		500			
3199.00	Übriger Betriebsaufwand			400			
3612.00	Aufwand Crest Ault	6'938.80				3'355.30	
3636.09	Beitrag an Gemeindebibliothek					22'852.79	
3920.00	Interne Verrechnung Mieten	12'000.00		12'000		12'000.00	
4240.00	Benützungsgebühren und Dienstleistungen		22'924.45		21'000		20'295.10
4260.00	Rückerstattungen Dritter		490.85				
4631.00	Subventionen von Bund und Kanton		4'990.00		5'000		5'040.00
<b>322</b>	<b>Musik und Theater</b>	<b>3'000.00</b>		<b>3'000</b>		<b>3'000.00</b>	
	Nettoergebnis		3'000.00		3'000		3'000.00
<b>3220</b>	<b>Musik und Theater</b>	<b>3'000.00</b>		<b>3'000</b>		<b>3'000.00</b>	
3636.02	Beitrag an Musikgesellschaft Bonaduz	3'000.00		3'000		3'000.00	

# Erfolgsrechnung

Budget 1.1.2025 - 31.12.2025

Gemeinde Bonaduz

Bezeichnung	Rechnung 2025		Budget 2025		Rechnung 2024	
	Aufwand	Ertrag	Aufwand	Ertrag	Aufwand	Ertrag
<b>329 Kultur, übriges</b>	<b>61'586.80</b>		<b>51'500</b>		<b>62'626.40</b>	<b>17'000.00</b>
Nettoergebnis		61'586.80		51'500		45'626.40
<b>3290 Kultur, übriges</b>	<b>61'586.80</b>		<b>51'500</b>		<b>62'626.40</b>	<b>17'000.00</b>
3199.03 Bundesfeier			1'000		1'000.00	
3199.04 Dorrfest					758.60	
3199.05 Weihnachten	1'215.55		2'000		871.15	
3612.00 Aufwand Crest Ault	20'109.40		12'500		16'378.80	
3636.04 Beitrag an übrige kult.Institutionen	26'261.85		22'000		29'617.85	
3920.00 Interne Verrechnung Mieten	14'000.00		14'000		14'000.00	
4631.00 Subventionen von Bund und Kanton						17'000.00
<b>341 Sport</b>	<b>491'687.90</b>	<b>68'200.00</b>	<b>353'400</b>	<b>58'200</b>	<b>263'386.95</b>	<b>58'200.00</b>
Nettoergebnis		423'487.90		295'200		205'186.95
<b>3410 Sport</b>	<b>491'687.90</b>	<b>68'200.00</b>	<b>353'400</b>	<b>58'200</b>	<b>263'386.95</b>	<b>58'200.00</b>
3101.00 Betriebs- und Verbrauchsmaterial			500			
3120.00 Energie, Wasser, Abwasser, Heizmaterial	14'458.45		12'000		15'620.20	
3120.01 Entsorgungen	829.35				13.50	
3130.00 Dienstleistungen Dritter	3'061.95		700			
3134.00 Sachversicherungen	925.05		1'000		932.50	
3140.00 Unterhalt an Grundstücken	14'219.35		15'000		7'841.70	
3140.04 Unterhalt an Wald-Bikepark	1'828.90		3'000		2'638.55	
3144.00 Unterhalt Liegenschaften	5'350.70		10'000		5'927.70	
3144.07 Bau Lagergebäude Sportplatz	70'663.85					
3144.08 Abrechnung Kauf Walliser Chalet	46'000.00					
3300.10 Planmässige Abschreibung Grundstücke	25'100.00		25'100		25'100.00	
3300.30 Planmässige Abschreibungen Tiefbauten	1'900.00		1'900		1'900.00	
3300.40 Planmässige Abschreibungen Hochbauten	31'200.00		31'200		31'200.00	
3612.00 Aufwand Crest Ault	60'112.00		42'000		77'539.20	
3636.05 Beitrag an Vereine für Jugendförderung	18'700.00		18'000		17'550.00	
3636.06 Beiträge an Vereine	19'338.30		15'000		19'123.60	
3636.12 Tennisclub Bonaduz à fond perdu	120'000.00		120'000			
3920.00 Interne Verrechnung Mieten	58'000.00		58'000		58'000.00	
4631.00 Subventionen von Bund und Kanton		10'000.00				
4830.10 Auflösung zusätzliche Abschreibungen Grundstücke		25'100.00		25'100		25'100.00

# Erfolgsrechnung

Budget 1.1.2025 - 31.12.2025

Gemeinde Bonaduz

	Bezeichnung	Rechnung 2025		Budget 2025		Rechnung 2024	
		Aufwand	Ertrag	Aufwand	Ertrag	Aufwand	Ertrag
4830.30	Auflösung zusätzliche Abschreibungen Tiefbauten		1'900.00		1'900		1'900.00
4830.40	Auflösung zusätzliche Abschreibungen Hochbauten		31'200.00		31'200		31'200.00
<b>342</b>	<b>Freizeit</b>	<b>137'086.25</b>		<b>121'900</b>		<b>174'660.60</b>	
	Nettoergebnis		137'086.25		121'900		174'660.60
<b>3420</b>	<b>Freizeit</b>	<b>137'086.25</b>		<b>121'900</b>		<b>174'660.60</b>	
3000.03	Löhne, Tag- und Sitzungsgelder an Behörden und Kommissionen	1'430.00		1'000		1'140.00	
3050.00	AG-Beiträge AHV, IV, EO, ALV, VK	115.75		100		92.40	
3101.00	Betriebs- und Verbrauchsmaterial	980.15		1'000			
3120.00	Energie, Wasser, Abwasser, Heizmaterial	2'071.60		1'100		1'817.45	
3120.01	Entsorgungen	1'945.80		2'000		1'945.80	
3134.00	Sachversicherungen	184.95		200		186.45	
3140.00	Unterhalt an Grundstücken	162.15		12'000			
3140.01	Unterhalt an Spielplätzen/Rollsportanlage	12'463.30		8'000		14'260.50	
3143.02	Unterhalt Lag	9'324.00		10'000		10'469.90	
3144.01	Unterhalt Jugendraum	897.25		2'000		929.50	
3612.00	Aufwand Crest Ault	24'511.30		1'500		60'818.60	
3612.12	Jugendarbeit mit Rhäzüns	50'000.00		50'000		50'000.00	
3920.00	Interne Verrechnung Mieten	33'000.00		33'000		33'000.00	
<b>4</b>	<b>GESUNDHEIT</b>	<b>1'216'983.10</b>	<b>148'335.60</b>	<b>1'323'300</b>	<b>115'000</b>	<b>1'370'697.85</b>	<b>152'288.10</b>
	Nettoergebnis		1'068'647.50		1'208'300		1'218'409.75
<b>411</b>	<b>Spitäler</b>	<b>366'410.10</b>		<b>521'200</b>		<b>556'912.10</b>	
	Nettoergebnis		366'410.10		521'200		556'912.10
<b>4110</b>	<b>Spitäler</b>	<b>366'410.10</b>		<b>521'200</b>		<b>556'912.10</b>	
3612.14	Beitrag an Spitalregion Churer Rheintal	366'410.10		521'200		556'912.10	
<b>412</b>	<b>Kranken-, Alters- und Pflegeheime</b>	<b>730'177.60</b>	<b>148'335.60</b>	<b>605'000</b>	<b>115'000</b>	<b>655'860.25</b>	<b>152'288.10</b>
	Nettoergebnis		581'842.00		490'000		503'572.15
<b>4120</b>	<b>Kranken- und Pflegeheime</b>	<b>730'177.60</b>	<b>148'335.60</b>	<b>605'000</b>	<b>115'000</b>	<b>655'860.25</b>	<b>152'288.10</b>
3612.15	Entschädigung an Pflegeheime	655'177.60		530'000		580'860.25	
3660.10	Planmässige Abschreibungen Beitrag Casa Falveng	75'000.00		75'000		75'000.00	

# Erfolgsrechnung

Budget 1.1.2025 - 31.12.2025

Gemeinde Bonaduz

	Bezeichnung	Rechnung 2025		Budget 2025		Rechnung 2024	
		Aufwand	Ertrag	Aufwand	Ertrag	Aufwand	Ertrag
4612.00	Entschädigung von Gemeinden und Gemeindeverbänden		73'335.60		40'000		77'288.10
4876.00	Auflösung zusätzliche Abschreibungen Investitionsbeiträge		75'000.00		75'000		75'000.00
<b>421</b>	<b>Ambulante Krankenpflege</b>	<b>107'578.00</b>		<b>182'400</b>		<b>146'768.10</b>	
	Nettoergebnis		107'578.00		182'400		146'768.10
<b>4210</b>	<b>Ambulante Krankenpflege</b>	<b>107'578.00</b>		<b>182'400</b>		<b>146'768.10</b>	
3612.18	Beitrag an Spitex Imboden	104'578.00		179'400		143'768.10	
3636.08	Beitrag an Samariterverein	3'000.00		3'000		3'000.00	
<b>433</b>	<b>Schulgesundheitsdienst</b>	<b>12'817.40</b>		<b>14'700</b>		<b>11'157.40</b>	
	Nettoergebnis		12'817.40		14'700		11'157.40
<b>4330</b>	<b>Schulgesundheitsdienst</b>	<b>12'817.40</b>		<b>14'700</b>		<b>11'157.40</b>	
3136.00	Schularzt	3'870.00		6'700		2'750.00	
3136.01	Schulzahnarzt	8'947.40		8'000		8'407.40	
<b>5</b>	<b>SOZIALE SICHERHEIT</b>	<b>1'315'581.20</b>	<b>396'351.69</b>	<b>1'375'700</b>	<b>355'000</b>	<b>1'217'186.55</b>	<b>475'188.67</b>
	Nettoergebnis		919'229.51		1'020'700		741'997.88
<b>543</b>	<b>Alimentenbevorschussung und -inkasso</b>	<b>46'633.85</b>	<b>5'311.10</b>	<b>48'000</b>	<b>10'000</b>	<b>48'897.00</b>	<b>9'358.00</b>
	Nettoergebnis		41'322.75		38'000		39'539.00
<b>5430</b>	<b>Alimentenbevorschussung und -inkasso</b>	<b>46'633.85</b>	<b>5'311.10</b>	<b>48'000</b>	<b>10'000</b>	<b>48'897.00</b>	<b>9'358.00</b>
3637.01	Alimentenbevorschussung	46'633.85		48'000		48'897.00	
4260.02	Rückerstattungen Alimente		5'311.10		10'000		9'358.00
<b>545</b>	<b>Leistungen an Familien</b>	<b>138'422.10</b>	<b>10'463.05</b>	<b>108'200</b>	<b>5'000</b>	<b>77'417.85</b>	<b>11'236.00</b>
	Nettoergebnis		127'959.05		103'200		66'181.85
<b>5450</b>	<b>Leistungen an Familien (allgemein)</b>	<b>1'350.00</b>					
3636.00	Beiträge an private Organisationen	1'350.00					
<b>5451</b>	<b>Kinderkrippen und Kinderhorte</b>	<b>137'072.10</b>	<b>10'463.05</b>	<b>108'200</b>	<b>5'000</b>	<b>77'417.85</b>	<b>11'236.00</b>
3611.00	Familienergänzende Kinderbetreuung	137'072.10		108'200		77'417.85	
4631.00	Subventionen von Bund und Kanton		10'463.05		5'000		11'236.00

# Erfolgsrechnung

Budget 1.1.2025 - 31.12.2025

Gemeinde Bonaduz

Bezeichnung	Rechnung 2025		Budget 2025		Rechnung 2024	
	Aufwand	Ertrag	Aufwand	Ertrag	Aufwand	Ertrag
<b>572</b> <b>Wirtschaftliche Hilfe</b>	<b>581'736.80</b>	<b>379'995.94</b>	<b>688'000</b>	<b>340'000</b>	<b>608'044.50</b>	<b>454'594.67</b>
Nettoergebnis		201'740.86		348'000		153'449.83
<b>5720</b> <b>Gesetzliche wirtschaftliche Hilfe</b>	<b>581'736.80</b>	<b>379'995.94</b>	<b>688'000</b>	<b>340'000</b>	<b>608'044.50</b>	<b>454'594.67</b>
3631.00 Beiträge an Kanton	86'313.00		88'000		92'852.45	
3631.01 Beiträge an Integrationsförderung	5'534.15		12'000		10'724.35	
3637.00 Unterstützungen (Materielle Hilfe)	489'889.65		588'000		504'467.70	
4260.03 Rückerstattungen Unterstützungen (Materielle Hilfe)		310'978.61		200'000		330'529.24
4631.00 Subventionen von Bund und Kanton		69'017.33		140'000		124'065.43
<b>579</b> <b>Fürsorge, übriges</b>	<b>548'788.45</b>	<b>581.60</b>	<b>531'500</b>		<b>482'827.20</b>	
Nettoergebnis		548'206.85		531'500		482'827.20
<b>5790</b> <b>Fürsorge, übriges</b>	<b>548'788.45</b>	<b>581.60</b>	<b>531'500</b>		<b>482'827.20</b>	
3010.00 Löhne Verwaltungs-/Betriebspersonal	85'644.40		56'700		57'034.00	
3050.00 AG-Beiträge AHV, IV, EO, ALV, VK	7'156.60		4'700		4'428.25	
3052.00 AG-Beiträge an Pensionskassen	12'726.60		7'900		7'799.30	
3053.00 AG-Beiträge an Unfallversicherungen	218.00		100		134.15	
3055.00 AG-Beiträge an Krankentaggeldversicherung	1'245.45		900		770.65	
3064.00 Überbrückungsrenten					245.00	
3090.00 Aus- und Weiterbildungen	350.00					
3091.00 Personal halten/werben	171.65		500		353.35	
3099.00 Übriger Personalaufwand	33.20		100		333.20	
3103.00 Fachliteratur, Zeitschriften	158.30		200		89.00	
3130.03 Verbandsbeiträge, Mitgliedschaften	200.00					
3132.00 Honorare externe Berater, Gutachter	455.30		5'000		5'931.45	
3133.00 Informatik-Nutzungsaufwand	3'446.40		8'000		3'370.75	
3133.01 Stadt Chur Informatik	6'680.60		7'000		5'819.10	
3158.00 Unterhalt Software					227.00	
3170.00 Reisekosten und Spesen	39.60				21.75	
3199.00 Übriger Betriebsaufwand	564.00		1'000		150.00	
3611.07 Sozialdienste SD und SDS Chur	194'869.95		185'000		167'518.70	
3612.19 Entschädigung an Berufsbeistandschaft Region Imboden	234'828.40		254'400		228'601.55	
4260.00 Rückerstattungen Dritter		581.60				
<b>6</b> <b>VERKEHR</b>	<b>1'277'542.67</b>	<b>602'793.85</b>	<b>1'053'200</b>	<b>190'300</b>	<b>865'792.45</b>	<b>550'453.00</b>
Nettoergebnis		674'748.82		862'900		315'339.45

## Erfolgsrechnung

Budget 1.1.2025 - 31.12.2025

Gemeinde Bonaduz

Bezeichnung	Rechnung 2025		Budget 2025		Rechnung 2024		
	Aufwand	Ertrag	Aufwand	Ertrag	Aufwand	Ertrag	
<b>615</b>	<b>Gemeindestrassen</b>	<b>1'252'983.22</b>	<b>574'784.85</b>	<b>1'043'200</b>	<b>190'300</b>	<b>832'798.60</b>	<b>526'383.00</b>
	Nettoergebnis		678'198.37		852'900		306'415.60
<b>6150</b>	<b>Gemeindestrassen</b>	<b>1'221'128.80</b>	<b>567'019.25</b>	<b>1'019'100</b>	<b>190'300</b>	<b>812'242.55</b>	<b>526'383.00</b>
3101.00	Betriebs- und Verbrauchsmaterial	102.60		40'000		417.65	
3101.02	Signalisationsmaterial	4'407.70		15'000		10'526.00	
3120.00	Energie, Wasser, Abwasser, Heizmaterial	5'401.55		3'500		4'415.05	
3120.01	Entsorgungen	3'534.20		2'500		1'997.20	
3130.00	Dienstleistungen Dritter	657.00				2'186.30	
3131.00	Planungen und Projektierungen Dritter			30'000		9'498.30	
3140.00	Unterhalt an Grundstücken					1'303.20	
3140.06	Unterhalt Platz Fahrende	6'678.95					
3141.00	Unterhalt Strassen/Verkehrswege	277'484.85		204'800		129'787.90	
3141.01	Unterhalt Winterdienst	31'819.50		25'000		28'955.25	
3199.00	Übriger Betriebsaufwand	1'874.85		7'000		3'941.40	
3300.20	Planmässige Abschreibung Strassen/Verkehrswege	189'695.00		176'300		190'000.00	
3300.70	Planmässige Abschreibungen Planungen			43'000			
3511.00	Einlagen in Fonds des Eigenkapitals	3'887.50					
3612.00	Aufwand Crest Ault	368'861.75		472'000		429'214.30	
3830.10	Zusätzliche Abschreibungen Strassen / Verkehrswege	326'723.35					
4240.02	Benützung Strassen		3'330.00		9'000		740.00
4240.13	Erträge Platz Fahrende		10'726.00				
4250.05	Verkäufe Energiekarten		4'018.65		5'000		6'146.20
4260.00	Rückerstattungen Dritter		3'887.50				271'155.35
4419.00	Übrige realisierte Gewinne aus FV						3'126.90
4631.00	Subventionen von Bund und Kanton		80'326.55				52'664.55
4830.20	Auflösung zusätzliche Abschreibungen Strassen/Verkehrswege		182'495.00		176'300		182'800.00
4893.00	Entnahmen aus Vorfinanzierungen des EK		282'235.55				9'750.00
<b>6154</b>	<b>Strassenbeleuchtung</b>	<b>20'415.65</b>		<b>6'500</b>		<b>9'996.05</b>	
3120.02	Energie Strassenbeleuchtung	7'925.70		6'000		7'796.10	
3141.02	Unterhalt Strassenbeleuchtung	8'631.10				2'199.95	
3612.00	Aufwand Crest Ault	3'858.85		500			
<b>6155</b>	<b>Parkplatzbewirtschaftung</b>	<b>11'438.77</b>	<b>7'765.60</b>	<b>17'600</b>		<b>10'560.00</b>	

## Erfolgsrechnung

Budget 1.1.2025 - 31.12.2025

Gemeinde Bonaduz

	Bezeichnung	Rechnung 2025		Budget 2025		Rechnung 2024	
		Aufwand	Ertrag	Aufwand	Ertrag	Aufwand	Ertrag
3130.12	Karten-/Onlinekommissionen	718.77					
3161.00	Mieten, Benützungskosten	10'720.00		10'600		10'560.00	
3300.20	Planmässige Abschreibung Strassen/Verkehrswege			7'000			
4240.03	Parkgebühren Parkplätze		7'765.60				
<b>622</b>	<b>Regional- und Agglomerationsverkehr</b>	<b>24'559.45</b>	<b>28'009.00</b>	<b>10'000</b>		<b>32'993.85</b>	<b>24'070.00</b>
	Nettoergebnis	3'449.55			10'000		8'923.85
<b>6220</b>	<b>Regionalverkehr</b>	<b>24'559.45</b>	<b>28'009.00</b>	<b>10'000</b>		<b>32'993.85</b>	<b>24'070.00</b>
3109.01	Tageskarten	24'559.45				22'993.85	
3634.01	Beitrag an Nachtbus			10'000		10'000.00	
4250.01	Verkäufe Tageskarten		28'009.00				24'070.00
<b>7</b>	<b>UMWELTSCHUTZ UND RAUMORDNUNG</b>	<b>1'620'578.91</b>	<b>1'139'638.96</b>	<b>2'020'300</b>	<b>1'342'400</b>	<b>1'771'591.98</b>	<b>1'324'246.23</b>
	Nettoergebnis		480'939.95		677'900		447'345.75
<b>710</b>	<b>Wasserversorgung</b>	<b>203'645.21</b>	<b>203'645.21</b>	<b>321'900</b>	<b>321'900</b>	<b>360'936.49</b>	<b>360'936.49</b>
<b>7101</b>	<b>Wasserwerk [Gemeindebetrieb]</b>	<b>203'645.21</b>	<b>203'645.21</b>	<b>321'900</b>	<b>321'900</b>	<b>360'936.49</b>	<b>360'936.49</b>
3101.00	Betriebs- und Verbrauchsmaterial	2'912.45		3'000		2'798.30	
3109.03	Wasserbezüge extern	23'635.75		3'000		9'597.50	
3111.00	Anschaffung Maschinen, Geräte	10'686.50		6'000		5'477.45	
3120.03	Energie Reservoir/Pumpwerke	4'427.45		4'000		3'104.80	
3130.00	Dienstleistungen Dritter	7'961.65		11'000		27'053.30	
3130.01	Porti, Telefon, PC-/Bankspesen	22.65		500		305.14	
3130.02	Gebühren allgemein	139.20					
3132.00	Honorare externe Berater, Gutachter	18'548.55		53'000		55'711.20	
3132.03	Honorar Wasserproben	1'859.55		4'000		2'893.75	
3134.00	Sachversicherungen	879.00		900		886.20	
3144.02	Unterhalt Reservoir, Pumpstationen, Netz	18'991.70		40'000		114'403.80	
3144.03	Unterhalt Hydranten	8'227.50		2'500			
3144.13	Unterhalt Dorfbrunnen	784.40		500		153.40	
3144.14	Übriger Unterhalt/Massnahmen	22'134.75		62'000		23'482.00	
3169.00	Übrige Mieten und Benützungskosten	4'952.80		17'000		16'835.55	
3181.00	Tatsächliche Forderungsverluste	-0.01					
3199.00	Übriger Betriebsaufwand	0.02		500			
3300.30	Planmässige Abschreibungen Tiefbauten		9'300.00			9'300.00	

## Erfolgsrechnung

Budget 1.1.2025 - 31.12.2025

Gemeinde Bonaduz

Bezeichnung	Rechnung 2025		Budget 2025		Rechnung 2024	
	Aufwand	Ertrag	Aufwand	Ertrag	Aufwand	Ertrag
3612.00 Aufwand Crest Ault	58'181.30		104'000		78'934.10	
3910.00 Interne Verrechnungen Dienstleistungen	10'000.00		10'000		10'000.00	
4240.04 Grund- und Bezugsgebühren Wasser		132'523.64		133'000		130'059.10
4260.00 Rückerstattungen Dritter		14'705.60				
4309.01 Übriger Ertrag		0.13				
4510.00 Entnahmen aus Spezialfinanzierungen des EK		46'878.54		165'200		230'877.39
4631.05 Beitrag an Löschwasserversorgung		6'890.00		6'000		
4940.00 Kalkulatorische Zinsen Wasserversorgung		2'647.30		17'700		
<b>720 Abwasserbeseitigung</b>	<b>377'571.67</b>	<b>377'571.67</b>	<b>473'000</b>	<b>473'000</b>	<b>411'148.14</b>	<b>411'148.14</b>
<b>7201 Abwasserbeseitigung [Gemeindebetrieb]</b>	<b>377'571.67</b>	<b>377'571.67</b>	<b>473'000</b>	<b>473'000</b>	<b>411'148.14</b>	<b>411'148.14</b>
3130.00 Dienstleistungen Dritter	17'590.50		15'000		25'157.35	
3130.02 Gebühren allgemein	155.90					
3143.01 Unterhalt Netz	38'335.15		25'000		22'641.95	
3181.00 Tatsächliche Forderungsverluste					0.01	
3199.00 Übriger Betriebsaufwand	0.04					
3612.00 Aufwand Crest Ault	2'488.45		9'000		2'005.35	
3612.20 Kostenanteil an ZRAI	311'001.63		416'000		353'343.48	
3910.00 Interne Verrechnungen Dienstleistungen	8'000.00		8'000		8'000.00	
4240.05 Abwassergebühren		320'179.71		320'000		314'778.75
4309.01 Übriger Ertrag		0.08				
4510.00 Entnahmen aus Spezialfinanzierungen des EK		50'657.33		115'300		96'369.39
4940.01 Kalkulatorische Zinsen Abwasserbeseitigung		6'734.55		37'700		
<b>730 Abfallwirtschaft</b>	<b>465'261.13</b>	<b>465'261.13</b>	<b>531'500</b>	<b>531'500</b>	<b>494'079.60</b>	<b>494'079.60</b>
<b>7301 Abfallwirtschaft [Gemeindebetrieb]</b>	<b>465'261.13</b>	<b>465'261.13</b>	<b>531'500</b>	<b>531'500</b>	<b>494'079.60</b>	<b>494'079.60</b>
3101.00 Betriebs- und Verbrauchsmaterial	17'808.12		25'000		44'063.50	
3111.03 Anschaffung Entsorgungsbehälter	3'831.60				654.50	
3130.00 Dienstleistungen Dritter	707.65					
3130.01 Porti, Telefon, PC-/Bankspeisen	44.05		1'500			
3130.02 Gebühren allgemein	4'119.75		4'000		2'904.15	
3130.06 Sammeldienst AVM	198'239.30		185'000		197'172.40	
3130.09 Spezialabfallbeseitigung	62'106.35		47'000		43'168.80	
3130.10 Schulen-Entschädigung Altpapier	5'094.45		3'000		5'011.15	
3144.16 Baulicher und betrieblicher Unterhalt	15'431.30		10'000		9'167.70	

# Erfolgsrechnung

Budget 1.1.2025 - 31.12.2025

Gemeinde Bonaduz

	Bezeichnung	Rechnung 2025		Budget 2025		Rechnung 2024	
		Aufwand	Ertrag	Aufwand	Ertrag	Aufwand	Ertrag
3181.00	Tatsächliche Forderungsverluste	788.77		1'000		816.60	
3181.09	Eingang abgeschriebener Forderungen	-236.32					
3199.00	Übriger Betriebsaufwand	720.31		800		720.00	
3300.30	Planmässige Abschreibungen Tiefbauten	19'200.00		19'200		19'200.00	
3612.00	Aufwand Crest Ault	122'405.80		220'000		156'200.80	
3910.00	Interne Verrechnungen Dienstleistungen	15'000.00		15'000		15'000.00	
4240.06	Kehrichtgebühren		383'362.70		360'000		373'109.35
4260.00	Rückerstattungen Dritter		32'893.46		20'000		20'960.71
4260.04	Altpapierentsorgungen		5'094.45		1'000		5'011.15
4309.01	Übriger Ertrag		0.44				
4510.00	Entnahmen aus Spezialfinanzierungen des EK		23'860.53		125'500		75'798.39
4830.30	Auflösung zusätzliche Abschreibungen Tiefbauten		19'200.00		19'200		19'200.00
4940.02	Kalkulatorische Zinsen Abfallwirtschaft		849.55		5'800		
<b>741</b>	<b>Gewässerverbauungen</b>	<b>12'833.85</b>		<b>5'600</b>		<b>41'498.70</b>	
	Nettoergebnis		12'833.85		5'600		41'498.70
<b>7410</b>	<b>Gewässerverbauungen</b>	<b>12'833.85</b>		<b>5'600</b>		<b>41'498.70</b>	
3612.00	Aufwand Crest Ault	12'833.85		5'600		41'498.70	
<b>750</b>	<b>Arten- und Landschaftsschutz</b>	<b>50'411.55</b>		<b>124'900</b>	<b>5'000</b>	<b>86'926.40</b>	
	Nettoergebnis		50'411.55		119'900		86'926.40
<b>7500</b>	<b>Arten- und Landschaftsschutz</b>	<b>50'411.55</b>		<b>124'900</b>	<b>5'000</b>	<b>86'926.40</b>	
3101.00	Betriebs- und Verbrauchsmaterial	1'355.05		1'100			
3120.01	Entsorgungen	1'621.50		1'600		1'621.50	
3130.00	Dienstleistungen Dritter	2'585.00		5'000		287.00	
3612.00	Aufwand Crest Ault	43'230.00		115'600		83'397.90	
3635.03	Beitrag an Tierheime	1'620.00		1'600		1'620.00	
4631.00	Subventionen von Bund und Kanton				5'000		
<b>761</b>	<b>Luftreinhaltung, Klimaschutz, übrige Bekämpfung von Umweltverschmutzung</b>	<b>22'260.10</b>		<b>15'000</b>		<b>9'016.60</b>	
	Nettoergebnis		22'260.10		15'000		9'016.60
<b>7610</b>	<b>Luftreinhaltung und Klimaschutz</b>	<b>22'260.10</b>		<b>15'000</b>		<b>9'016.60</b>	
3130.07	Label Energiestadt	22'260.10		15'000		9'016.60	

# Erfolgsrechnung

Budget 1.1.2025 - 31.12.2025

Gemeinde Bonaduz

	Bezeichnung	Rechnung 2025		Budget 2025		Rechnung 2024	
		Aufwand	Ertrag	Aufwand	Ertrag	Aufwand	Ertrag
<b>771</b>	<b>Friedhof und Bestattung</b>	<b>43'143.65</b>	<b>17'230.00</b>	<b>40'500</b>	<b>11'000</b>	<b>64'180.20</b>	<b>58'082.00</b>
	Nettoergebnis		25'913.65		29'500		6'098.20
<b>7710</b>	<b>Friedhof und Bestattung</b>	<b>43'143.65</b>	<b>17'230.00</b>	<b>40'500</b>	<b>11'000</b>	<b>64'180.20</b>	<b>58'082.00</b>
3101.00	Betriebs- und Verbrauchsmaterial	80.05		300		128.25	
3120.00	Energie, Wasser, Abwasser, Heizmaterial	1'621.75		1'500		2'334.75	
3120.01	Entsorgungen	1'621.50		1'600		1'621.50	
3130.00	Dienstleistungen Dritter	2'250.75		1'500			
3134.00	Sachversicherungen	447.65		500		451.25	
3140.03	Unterhalt an Friedhofanlage	1'464.25		500		18'909.00	
3144.06	Unterhalt Aufbahrungshalle			300			
3300.10	Planmässige Abschreibung Grundstücke	9'000.00		9'000		9'000.00	
3612.00	Aufwand Crest Ault	26'657.70		25'300		31'735.45	
4240.07	Bestattungsgebühren		2'230.00		2'000		7'082.00
4240.11	Grabräumungsgebühren		6'000.00				
4830.10	Auflösung zusätzliche Abschreibungen Grundstücke		9'000.00		9'000		9'000.00
4893.00	Entnahmen aus Vorfinanzierungen des EK						42'000.00
<b>790</b>	<b>Raumordnung</b>	<b>445'451.75</b>	<b>75'930.95</b>	<b>507'900</b>		<b>303'805.85</b>	
	Nettoergebnis		369'520.80		507'900		303'805.85
<b>7900</b>	<b>Raumordnung</b>	<b>445'451.75</b>	<b>75'930.95</b>	<b>507'900</b>		<b>303'805.85</b>	
3130.03	Verbandsbeiträge, Mitgliedschaften	353.30					
3132.00	Honorare externe Berater, Gutachter	316'037.85		325'000		200'391.70	
3199.00	Übriger Betriebsaufwand	43'605.60		100'000		373.80	
3612.00	Aufwand Crest Ault			2'900		627.35	
3637.03	Beiträge an energetische Fördermassnahmen	85'455.00		80'000		102'413.00	
4893.00	Entnahmen aus Vorfinanzierungen des EK		75'930.95				
<b>8</b>	<b>VOLKSWIRTSCHAFT</b>	<b>688'910.20</b>	<b>733'511.57</b>	<b>680'500</b>	<b>527'100</b>	<b>741'633.75</b>	<b>787'964.15</b>
	Nettoergebnis	44'601.37			153'400	46'330.40	
<b>811</b>	<b>Landwirtschaft</b>	<b>76'206.45</b>	<b>43'479.25</b>	<b>124'100</b>	<b>39'400</b>	<b>176'886.65</b>	<b>55'880.35</b>
	Nettoergebnis		32'727.20		84'700		121'006.30
<b>8110</b>	<b>Landwirtschaft</b>	<b>76'206.45</b>	<b>43'479.25</b>	<b>124'100</b>	<b>39'400</b>	<b>176'886.65</b>	<b>55'880.35</b>

## Erfolgsrechnung

Budget 1.1.2025 - 31.12.2025

Gemeinde Bonaduz

	Bezeichnung	Rechnung 2025		Budget 2025		Rechnung 2024	
		Aufwand	Ertrag	Aufwand	Ertrag	Aufwand	Ertrag
3000.03	Löhne, Tag- und Sitzungsgelder an Behörden und Kommissionen	840.00		600		800.00	
3050.00	AG-Beiträge AHV, IV, EO, ALV, VK			100			
3120.00	Energie, Wasser, Abwasser, Heizmaterial	8'027.25		8'000		7'566.95	
3130.00	Dienstleistungen Dritter	2'506.55		1'500			
3134.00	Sachversicherungen	1'462.50		1'000		1'462.40	
3141.03	Unterhalt Zäune	1'651.00		2'000			
3143.00	Unterhalt Tiefbauten					14'888.70	
3144.00	Unterhalt Liegenschaften	8'256.80		13'000		73'380.20	
3300.40	Planmässige Abschreibungen Hochbauten	21'400.00		21'400		21'400.00	
3611.08	Beitrag Tierseuchenfonds	5'415.35		4'500		4'623.25	
3612.00	Aufwand Crest Ault	26'647.00		72'000		52'765.15	
4260.00	Rückerstattungen Dritter		7'061.95		4'000		5'593.30
4260.05	Einzug Tierseuchenfonds		5'415.30		4'500		4'621.75
4470.00	Mietzinse Liegenschaften VV		9'602.00		9'500		10'910.40
4511.00	Entnahmen aus Fonds des Eigenkapitals						13'354.90
4830.40	Auflösung zusätzliche Abschreibungen Hochbauten		21'400.00		21'400		21'400.00
<b>820</b>	<b>Forstwirtschaft</b>	<b>590'610.30</b>	<b>685'032.32</b>	<b>533'300</b>	<b>482'700</b>	<b>539'050.70</b>	<b>727'083.80</b>
	Nettoergebnis	94'422.02			50'600	188'033.10	
<b>8200</b>	<b>Forstwirtschaft</b>	<b>590'610.30</b>	<b>685'032.32</b>	<b>533'300</b>	<b>482'700</b>	<b>539'050.70</b>	<b>727'083.80</b>
3091.00	Personal halten/werben					10.00	
3101.00	Betriebs- und Verbrauchsmaterial	11'590.05		10'000		13'800.90	
3101.03	Pflanzungen	5'184.75		4'000		2'798.10	
3120.00	Energie, Wasser, Abwasser, Heizmaterial	2'374.05		1'500		2'460.65	
3120.01	Entsorgungen			500			
3130.00	Dienstleistungen Dritter	57'556.00		46'000		46'337.00	
3134.00	Sachversicherungen	753.55		700		759.25	
3144.04	Unterhalt Blockhaus	1'656.65		2'000		2'130.60	
3144.05	Unterhalt Schopf	38.60		700		1'029.35	
3145.01	Unterhalt Waldfriedhof	2'261.85		1'000		32.45	
3199.00	Übriger Betriebsaufwand			500			
3199.07	Betrieb Blockhaus	16'121.10		12'500		17'179.60	
3300.60	Planmässige Abschreibungen Waldungen	20'898.00		20'900		21'500.00	
3612.00	Aufwand Crest Ault	467'549.20		428'500		426'997.80	
3634.03	Beitrag an SELVA/SHF	4'626.50		4'500		4'015.00	

# Erfolgsrechnung

Budget 1.1.2025 - 31.12.2025

Gemeinde Bonaduz

	Bezeichnung	Rechnung 2025		Budget 2025		Rechnung 2024	
		Aufwand	Ertrag	Aufwand	Ertrag	Aufwand	Ertrag
4240.08	Bestattungsgebühren Waldfriedhof		40'700.00		5'000		
4240.09	Benützung Blockhaus		50'470.00		50'000		55'770.00
4240.10	Erträge von Dritte		36'366.00		8'000		55'408.25
4240.12	Erträge von Gemeinwesen		36'597.60		5'000		55'315.90
4250.02	Verkäufe Nutzholz		103'318.40		91'000		97'948.45
4250.03	Verkäufe Brennholz		119'337.52		100'000		134'607.90
4250.04	Verkäufe Forst Diverses				300		
4250.06	Kiesverkäufe		34'820.00		15'000		22'500.00
4260.00	Rückerstattungen Dritter				10'000		
4472.00	Vergütung für Benützung Liegenschaften		4'000.00		4'000		11'724.50
4510.00	Entnahmen aus Spezialfinanzierungen des EK		3'591.80		3'500		3'591.80
4631.00	Subventionen von Bund und Kanton		194'453.00		140'000		224'921.00
4631.06	Subventionen von Bund und Kanton für Waldschäden		40'480.00		30'000		43'796.00
4830.60	Auflösung zusätzliche Abschreibungen Waldungen		20'898.00		20'900		21'500.00
<b>840</b>	<b>Tourismus (allgemein)</b>	<b>22'093.45</b>	<b>5'000.00</b>	<b>23'100</b>	<b>5'000</b>	<b>25'696.40</b>	<b>5'000.00</b>
	Nettoergebnis		17'093.45		18'100		20'696.40
<b>8400</b>	<b>Tourismus (allgemein)</b>	<b>22'093.45</b>	<b>5'000.00</b>	<b>23'100</b>	<b>5'000</b>	<b>25'696.40</b>	<b>5'000.00</b>
3635.00	Beitrag an Regionale Tourismusorganisation Chur					12'596.40	
3635.04	Beitrag Tourismus	5'000.00		10'000			
3636.10	Beitrag an Verein Die Rheinschlucht/Ruinaulta	12'093.45		8'100		8'100.00	
3660.20	Planmässige Abschreibungen Beitrag Ruinaulta	5'000.00		5'000		5'000.00	
4876.00	Auflösung zusätzliche Abschreibungen Investitionsbeiträge		5'000.00		5'000		5'000.00
<b>9</b>	<b>FINANZEN UND STEUERN</b>	<b>767'235.55</b>	<b>15'602'113.74</b>	<b>547'700</b>	<b>13'719'400</b>	<b>766'546.65</b>	<b>13'207'902.12</b>
	Nettoergebnis	14'834'878.19		13'171'700		12'441'355.47	
<b>910</b>	<b>Steuern</b>	<b>337'921.60</b>	<b>14'636'623.35</b>	<b>332'900</b>	<b>12'485'000</b>	<b>281'798.05</b>	<b>11'812'680.70</b>
	Nettoergebnis	14'298'701.75		12'152'100		11'530'882.65	
<b>9100</b>	<b>Allgemeine Gemeindesteuern</b>	<b>337'921.60</b>	<b>12'739'679.25</b>	<b>332'900</b>	<b>11'350'000</b>	<b>281'798.05</b>	<b>10'082'195.90</b>
3010.00	Löhne Verwaltungs-/Betriebspersonal	112'966.60		117'900		112'512.50	
3050.00	AG-Beiträge AHV, IV, EO, ALV, VK	9'297.05		9'700		9'126.55	
3052.00	AG-Beiträge an Pensionskassen	16'530.60		16'500		14'380.80	
3053.00	AG-Beiträge an Unfallversicherungen	283.65		100		277.60	
3055.00	AG-Beiträge an Krankentaggeldversicherung	1'618.30		1'700		1'587.95	

# Erfolgsrechnung

Budget 1.1.2025 - 31.12.2025

Gemeinde Bonaduz

Bezeichnung	Rechnung 2025		Budget 2025		Rechnung 2024	
	Aufwand	Ertrag	Aufwand	Ertrag	Aufwand	Ertrag
3090.00	Aus- und Weiterbildungen		500			
3091.00	Personal halten/werben	129.00	500		199.35	
3099.00	Übriger Personalaufwand		500		140.00	
3130.02	Gebühren allgemein	9'344.05	9'000		8'626.25	
3130.03	Verbandsbeiträge, Mitgliedschaften	60.00				
3132.00	Honorare externe Berater, Gutachter	3'577.45	1'000			
3133.01	Stadt Chur Informatik	4'391.05	8'000		7'050.30	
3170.00	Reisekosten und Spesen	157.90	500		437.80	
3180.00	Wertberichtigung auf Forderungen (Delkredere)	-6'000.00	5'000		-14'400.00	
3181.00	Tatsächliche Forderungsverluste	42'713.85	15'000		41'172.45	
3181.01	Steuererlasse	1'743.30	2'000		1'956.95	
3181.09	Eingang abgeschriebener Forderungen	-7'153.45			-802.55	
3199.00	Übriger Betriebsaufwand				79.85	
3611.01	EDV-Leistungen Kanton	13'500.00	14'000		13'281.35	
3611.10	Entschädigung Grundstückgewinnsteuerveranlagung	3'150.00	6'000		5'670.00	
3611.11	Entschädigung Scannen/Archivierung	4'212.00	5'000		4'316.00	
3631.02	Inkassoprovision Kanton für Einzug Steuern	127'400.25	120'000		76'184.90	
4000.00	Einkommenssteuern natürliche Personen			5'768'000		5'625'951.50
4001.00	Vermögenssteuern natürliche Personen			752'000		786'534.85
4002.00	Quellensteuern natürliche Personen			430'000		504'282.00
4010.00	Gewinn- und Kapitalsteuern juristische Personen			4'300'000		3'053'794.00
4260.00	Rückerstattungen Dritter			10'000		13'293.55
4611.01	Entschädigung Kantonale Steuerverwaltung			90'000		98'340.00
<b>9101</b>	<b>Sondersteuern</b>			<b>1'135'000</b>		<b>1'730'484.80</b>
4021.00	Liegenschaftsteuern			600'000		486'309.00
4022.00	Grundstückgewinnsteuern			200'000		411'944.60
4023.00	Handänderungssteuern			300'000		801'673.10
4024.00	Erbschafts- und Schenkungssteuern			10'000		6'438.10
4033.00	Hundesteuern			25'000		24'120.00
<b>930</b>	<b>Finanz- und Lastenausgleich</b>	<b>140'458.00</b>		<b>140'500</b>		<b>362'775.05</b>
	Nettoergebnis		140'458.00		140'500	362'775.05
<b>9300</b>	<b>Finanz- und Lastenausgleich</b>	<b>140'458.00</b>		<b>140'500</b>		<b>362'775.05</b>
3621.00	Finanz- und Lastenausgleich an den Kanton				17.05	
3621.01	Ressourcenausgleich (RA) an Kanton	140'458.00		140'500		362'758.00

# Erfolgsrechnung

Budget 1.1.2025 - 31.12.2025

Gemeinde Bonaduz

Bezeichnung		Rechnung 2025		Budget 2025		Rechnung 2024	
		Aufwand	Ertrag	Aufwand	Ertrag	Aufwand	Ertrag
<b>950</b>	<b>Ertragsanteile</b> Nettoergebnis	<b>1'559.05</b> 879'222.70	<b>880'781.75</b>	<b>2'300</b> 1'152'400	<b>1'154'700</b>	<b>1'841.25</b> 1'315'664.20	<b>1'317'505.45</b>
<b>9500</b>	<b>Ertragsanteile</b>	<b>1'559.05</b>	<b>880'781.75</b>	<b>2'300</b>	<b>1'154'700</b>	<b>1'841.25</b>	<b>1'317'505.45</b>
3601.00	Landschaftsfranken an Kanton	1'559.05		2'300		1'841.25	
4120.00	Wasserrechtszinsen		694'673.95		969'200		1'114'474.50
4120.01	Erlös Gratis- und Vorzugsenergie		72'339.50		75'000		75'084.10
4120.02	Durchleitungs- und SDL Beiträge		94'918.30		92'000		107'746.85
4120.03	Wirtschaftsbewilligungen		850.00		500		2'200.00
4120.04	Konzession Kies AG Bonaduz		18'000.00		18'000		18'000.00
<b>961</b>	<b>Zinsen</b> Nettoergebnis	<b>15'773.95</b> 65'256.69	<b>81'030.64</b>	<b>67'500</b> 1'500	<b>69'000</b>	<b>10'328.70</b> 56'305.62	<b>66'634.32</b>
<b>9610</b>	<b>Zinsen</b>	<b>15'773.95</b>	<b>81'030.64</b>	<b>67'500</b>	<b>69'000</b>	<b>10'328.70</b>	<b>66'634.32</b>
3406.00	Verzinsung langfristige Finanzverbindlichkeiten	3'101.35		3'300		7'700.00	
3499.00	Übriger Finanzaufwand	2'441.20		3'000		2'628.70	
3940.00	Kalkulatorische Zinsen Wasserversorgung	2'647.30		17'700			
3940.01	Kalkulatorische Zinsen Abwasserbeseitigung	6'734.55		37'700			
3940.02	Kalkulatorische Zinsen Abfallwirtschaft	849.55		5'800			
4400.00	Zinsen flüssige Mittel		17'077.89		3'000		2'913.62
4401.00	Verzugszinsen		12'685.75		15'000		12'452.70
4420.00	Zinsen Wertschriften		51'267.00		51'000		51'268.00
<b>963</b>	<b>Liegenschaften des Finanzvermögens</b> Nettoergebnis	<b>3'678.00</b>	<b>3'678.00</b>	<b>6'700</b>	<b>6'700</b>	<b>6'890.00</b>	<b>6'890.00</b>
<b>9630</b>	<b>Liegenschaften des Finanzvermögens</b>		<b>3'678.00</b>		<b>6'700</b>		<b>6'890.00</b>
4430.00	Mietzinse Liegenschaften FV		2'988.00		6'000		6'200.00
4430.01	Pachtzinse Liegenschaften FV		690.00		700		690.00
<b>969</b>	<b>Finanzvermögen, übriges</b> Nettoergebnis	<b>271'522.95</b>	<b>271'522.95</b>	<b>4'500</b>	<b>4'500</b>	<b>109'803.60</b>	<b>109'803.60</b>
<b>9690</b>	<b>Finanzvermögen, übriges</b>	<b>271'522.95</b>		<b>4'500</b>		<b>109'803.60</b>	
3420.00	Depotverwaltungsgebühren	3'622.95		4'500		4'053.60	

## Erfolgsrechnung

Budget 1.1.2025 - 31.12.2025

Gemeinde Bonaduz

	Bezeichnung	Rechnung 2025		Budget 2025		Rechnung 2024	
		Aufwand	Ertrag	Aufwand	Ertrag	Aufwand	Ertrag
3440.00	Marktwertanpassung Wertschriften	267'900.00				105'750.00	
<b>971</b>	<b>Rückverteilungen aus CO2-Abgabe</b>				<b>4'000</b>		<b>4'191.65</b>
	Nettoergebnis			4'000		4'191.65	
<b>9710</b>	<b>Rückverteilungen aus CO2-Abgabe</b>				<b>4'000</b>		<b>4'191.65</b>
4699.10	Rückverteilung CO2-Abgabe				4'000		4'191.65

Die Auswertung enthält Buchungen aus Stapel(n), die noch nicht festgeschrieben sind und daher jederzeit geändert oder gelöscht werden können.

## Anhang 3: Investitionsrechnung

# Investitionsrechnung

1.1.2025 - 31.12.2025

Gemeinde Bonaduz

Nummer	Bezeichnung	Rechnung 2025		Budget 2025		Rechnung 2024	
		Ausgaben	Einnahmen	Ausgaben	Einnahmen	Ausgaben	Einnahmen
I	<b>Investitionsrechnung</b> Nettoergebnis	<b>1'926'266.60</b>	<b>1'926'266.60</b>	<b>1'845'000</b>		<b>1'923'815.34</b>	<b>1'923'815.34</b>
					1'845'000		
0	<b>ALLGEMEINE VERWALTUNG</b> Nettoergebnis					<b>57'064.55</b>	
							57'064.55
02	<b>Allgemeine Dienste</b> Nettoergebnis					<b>57'064.55</b>	
							57'064.55
0290 5040.010	<b>Verwaltungsliegenschaften, übriges</b> Umbauarbeiten ex-Postlokal (inaktiv)					<b>57'064.55</b>	
						57'064.55	
1	<b>ÖFFENTLICHE ORDNUNG + SICHERHEIT, VERTEIDIGUNG</b> Nettoergebnis	<b>787'901.30</b>		<b>800'000</b>		<b>57'868.15</b>	
			787'901.30		800'000		57'868.15
15	<b>Feuerwehr</b> Nettoergebnis	<b>8'261.40</b>				<b>57'868.15</b>	
			8'261.40				57'868.15
1500 5040.000	<b>Feuerwehr</b> Umbau FW-Lokal (Zwischenboden)	<b>8'261.40</b>				<b>57'868.15</b>	
		8'261.40				57'868.15	
16	<b>Verteidigung</b> Nettoergebnis	<b>779'639.90</b>		<b>800'000</b>			
			779'639.90		800'000		
1610 5040.001	<b>Militärische Verteidigung</b> Sanierung Schiessanlage Nulez	<b>779'639.90</b>		<b>800'000</b>			
		779'639.90		800'000			
2	<b>BILDUNG</b> Nettoergebnis					<b>167'955.55</b>	
							167'955.55
21	<b>Obligatorische Schule</b> Nettoergebnis					<b>167'955.55</b>	
							167'955.55
2170 5040.008	<b>Schulliegenschaften</b> Ersatz Liftanlage SH Plaz (inaktiv)					<b>167'955.55</b>	
						167'955.55	

## Investitionsrechnung

1.1.2025 - 31.12.2025

Gemeinde Bonaduz

Nummer	Bezeichnung	Rechnung 2025		Budget 2025		Rechnung 2024	
		Ausgaben	Einnahmen	Ausgaben	Einnahmen	Ausgaben	Einnahmen
<b>3</b>	<b>KULTUR, SPORT UND FREIZEIT</b>	<b>177'957.15</b>				<b>7'882.85</b>	
	Nettoergebnis		177'957.15				7'882.85
<b>34</b>	<b>Sport und Freizeit</b>	<b>177'957.15</b>				<b>7'882.85</b>	
	Nettoergebnis		177'957.15				7'882.85
<b>3420</b>	<b>Freizeit</b>	<b>177'957.15</b>				<b>7'882.85</b>	
5030.003	Ausbau Waldspielplatz Tuleu	177'957.15				7'882.85	
<b>6</b>	<b>VERKEHR</b>	<b>520'378.45</b>		<b>1'045'000</b>		<b>330'036.65</b>	
	Nettoergebnis		520'378.45		1'045'000		330'036.65
<b>61</b>	<b>Strassenverkehr</b>	<b>520'378.45</b>		<b>1'045'000</b>		<b>330'036.65</b>	
	Nettoergebnis		520'378.45		1'045'000		330'036.65
<b>6150</b>	<b>Gemeindestrassen</b>	<b>304'960.25</b>		<b>765'000</b>		<b>314'460.25</b>	
5010.011	Sanierung Strasse Scardanal, Etappe C	29'977.40				296'746.95	
5010.012	Zufahrt Nuign Langsamverkehr (inaktiv)					106.45	
5010.013	Verbindung Sportplatz-Via Lag (inaktiv)					17'606.85	
5010.016	Sanierung Strasse Scardanal, Etappe D	274'982.85		550'000			
5010.017	Dorfplatz, weitere Standorte Tiefgarage			215'000			
<b>6155</b>	<b>Parkplatzbewirtschaftung</b>	<b>215'418.20</b>		<b>280'000</b>		<b>15'576.40</b>	
5010.001	Umsetzung Parkierungskonzept	134'195.25		190'000		15'576.40	
5010.002	Bau von temporären Parkplätzen beim Bahnhof	81'222.95		90'000			
<b>7</b>	<b>UMWELTSCHUTZ UND RAUMORDNUNG</b>		<b>440'029.70</b>			<b>351'783.95</b>	<b>951'223.64</b>
	Nettoergebnis	440'029.70				599'439.69	
<b>71</b>	<b>Wasserversorgung</b>		<b>183'345.70</b>			<b>351'783.95</b>	<b>396'343.19</b>
	Nettoergebnis	183'345.70				44'559.24	
<b>7101</b>	<b>Wasserwerk [Gemeindebetrieb]</b>		<b>183'345.70</b>			<b>351'783.95</b>	<b>396'343.19</b>
5031.003	Reservoir und Pumpleitung Salatginas (inaktiv)					351'783.95	
6370.001	Anschlussgebühren Wasserwerk		183'345.70				396'343.19

## Investitionsrechnung

1.1.2025 - 31.12.2025

Gemeinde Bonaduz

Nummer	Bezeichnung	Rechnung 2025		Budget 2025		Rechnung 2024	
		Ausgaben	Einnahmen	Ausgaben	Einnahmen	Ausgaben	Einnahmen
<b>72</b>	<b>Abwasserbeseitigung</b>		<b>256'684.00</b>				<b>554'880.45</b>
	Nettoergebnis	256'684.00				554'880.45	
<b>7201</b>	<b>Abwasserbeseitigung [Gemeindebetrieb]</b>		<b>256'684.00</b>				<b>554'880.45</b>
6370.003	Anschlussgebühren Abwasserbeseitigung		256'684.00				554'880.45
<b>9</b>	<b>FINANZEN</b>	<b>440'029.70</b>	<b>1'486'236.90</b>			<b>951'223.64</b>	<b>972'591.70</b>
	Nettoergebnis	1'046'207.20				21'368.06	
<b>99</b>	<b>Nicht aufgeteilte Posten</b>	<b>440'029.70</b>	<b>1'486'236.90</b>			<b>951'223.64</b>	<b>972'591.70</b>
	Nettoergebnis	1'046'207.20				21'368.06	
<b>9990</b>	<b>Abschluss</b>	<b>440'029.70</b>	<b>1'486'236.90</b>			<b>951'223.64</b>	<b>972'591.70</b>
5900.01	Passivierte Einnahmen Wasserwerk	183'345.70				396'343.19	
5900.02	Passivierte Einnahmen Abwasserbeseitigung	256'684.00				554'880.45	
6900.00	Aktivierete Ausgaben allgemeiner Haushalt		1'486'236.90				620'807.75
6900.01	Aktivierete Ausgaben Wasserwerk						351'783.95

**Die Auswertung enthält Buchungen aus Stapel(n), die noch nicht festgeschrieben sind und daher jederzeit geändert oder gelöscht werden können.**

## Anhang 4: Geldflussrechnung

# Geldflussrechnung

2025

Cashflow		Konto	Betrag in CHF	
Ergebnis der Erfolgsrechnung (Verlust -, Gewinn +)		9000, 9001	2'170'024.83	
+ Abschreibungen Verwaltungsvermögen		33x	1'544'893.00	
+ Negative Wertberichtigungen (Abwertungen) Anlagen FV (Sachgruppe 102, 107, 108)		344x	267'900.00	
+ Einlagen in Fonds und Spezialfinanzierungen		35	3'887.50	
+ Wertberichtigung Darlehen Verwaltungsvermögen		364		
+ Wertberichtigung Beteiligungen Verwaltungsvermögen		365		
+ Abschreibungen Investitionsbeiträge Verwaltungsvermögen		366	80'000.00	
+ Zusätzliche Abschreibungen Verwaltungsvermögen		383	326'723.35	
+ Zusätzliche Abschreibungen Darlehen, Beteiligungen, Investitionsbeiträge Verwaltungsvermögen		387		
+ Abtragung Bilanzfehlbetrag		388		
+ Einlagen in das Eigenkapital (Vorfinanzierungen)		389		
- Positive Wertberichtigungen (Aufwertungen) Anlagen FV (Sachgruppe 102, 107, 108)		444x		
- Aufwertungen Verwaltungsvermögen		4490		
- Entnahmen aus Fonds und Spezialfinanzierung		45	-124'988.20	
- Auflösung zusätzliche Abschreibungen		483, 487	-1'014'593.00	
- Entnahmen aus Eigenkapital (Vorfinanzierungen)		489	-681'362.50	
<b>Cashflow aus Erfolgsrechnung (=selbst erarbeitete Mittel)</b>			<b>2'572'484.98</b>	
- Zunahme / + Abnahme Debit- und Kreditkarten		1004		
- Zunahme / + Abnahme übrige flüssige Mittel		1009		
- Zunahme / + Abnahme Forderungen		101	2'569'701.54	
- Zunahme / + Abnahme aktive Rechnungsabgrenzungen Erfolgsrechnung		1040	-71'375.90	
- Zunahme / + Abnahme Vorräte und angefangene Arbeiten		106		
- Zunahme / + Abnahme Forderungen gegenüber SF und Fonds im Fremdkapital		109		
+ Zunahme / - Abnahme laufende Verbindlichkeiten		200	559'171.57	
+ Zunahme / - Abnahme passive Rechnungsabgrenzungen Erfolgsrechnung		2040	15'067.16	
+ Zunahme / - Abnahme kurzfristige Rückstellungen		205	1'700.00	
+ Zunahme / - Abnahme langfristige Rückstellungen		208		
<b>Cashflow aus Erfolgsrechnung und operativen Konten</b>			<b>5'646'749.35</b>	
<b>Geldfluss aus Investitionstätigkeit</b>		<b>Konto</b>	<b>Betrag in CHF</b>	
- Investitionsausgaben Verwaltungsvermögen		IR 50 - 58	-1'486'236.90	
+ Investitionseinnahmen Verwaltungsvermögen		60 - 68	440'029.70	
- Zunahme / + Abnahme aktive Rechnungsabgrenzungen Investitionsrechnung		Bilanz 1046		
+ Zunahme / - Abnahme passive Rechnungsabgrenzungen Investitionsrechnung		2046		
<b>Geldfluss aus Investitionstätigkeit ins Verwaltungsvermögen</b>			<b>-1'046'207.20</b>	
<b>Anlagentätigkeit ins Finanzvermögen</b>		<b>Konto</b>	<b>Betrag in CHF</b>	
- Negative Wertberichtigungen (Abwertungen) Anlagen FV (Sachgruppe 102, 107, 108)		ER 344x	-267'900.00	
+ Positive Wertberichtigungen (Aufwertungen) Anlagen FV (Sachgruppe 102, 107, 108)		444x		
- Zunahme / + Abnahme kurzfristige Finanzanlagen Finanzvermögen		Bilanz 102	-5'010'792.70	
- Zunahme / + Abnahme langfristige Finanzanlagen Finanzvermögen		107	201'810.00	
- Zunahme / + Abnahme langfristige Sachanlagen Finanzvermögen		108	0.00	
<b>Geldfluss aus Investitionstätigkeit ins Finanzvermögen</b>			<b>-5'076'882.70</b>	
<b>Geldfluss aus Investitionstätigkeit</b>			<b>-6'123'089.90</b>	
<b>Geldfluss aus Finanzierungstätigkeit</b>		<b>Konto</b>	<b>Betrag in CHF</b>	
+ Zunahme / - Abnahme kurzfristige Finanzverbindlichkeiten		Bilanz 201	-1'000'000.00	
+ Zunahme / - Abnahme langfristige Finanzverbindlichkeiten		206		
<b>Geldfluss aus Finanzierungstätigkeit</b>			<b>-1'000'000.00</b>	
<b>Total Geldfluss = Veränderung Fonds Geld</b>			<b>-1'476'340.55</b>	
<b>Fonds Geld</b>	<b>Stand 01.01.25</b>	<b>Stand 31.12.25</b>	<b>Konto</b>	<b>Veränderung</b>
Kasse	11'873.55	2'160.10	Bilanz 1000	-9'713.45
Post	1'255'348.73	1'592'356.55	1001	337'007.82
Bank	8'148'745.25	6'345'110.33	1002	-1'803'634.92
Kurzfristige Geldmarktanlagen			1003	0.00
<b>Total (Veränderung Fonds Geld)</b>	<b>9'415'967.53</b>	<b>7'939'626.98</b>		<b>-1'476'340.55</b>


## Anhang 5: Finanzkennzahlen

## Finanzkennzahlen

Kennzahlen sind wichtige Grössen für die Führung einer Gemeinde. Sie zeigen finanzpolitische Trends auf und unterstützen die Gemeindebehörden in der Steuerung der Finanzpolitik. Die Jahresrechnung enthält einen finanzstatistischen Ausweis. Dieser umfasst einen Zeitreihenvergleich und muss auf die Vorgaben der eidgenössischen Finanzstatistik abgestimmt sein (Art. 32 Abs. 1 FHG).


### Nettoschuld in CHF pro Einwohner

Konto Nr.	Bezeichnung	2021	2022	2023	2024	2025
+ 20	Fremdkapital	3'971'461	4'963'838	2'851'321	3'250'639	2'822'986
- 10	Finanzvermögen	19'138'276	24'849'700	24'091'008	25'006'839	25'841'156
=	<b>Nettoschuld</b>	<b>-15'166'815</b>	<b>-19'885'862</b>	<b>-21'239'686</b>	<b>-21'756'200</b>	<b>-23'018'170</b>
=	<b>ständige Wohnbevölkerung STATPOP</b>	<b>3'480</b>	<b>3'477</b>	<b>3'512</b>	<b>3'544</b>	<b>3'595</b>



## Selbstfinanzierungsgrad

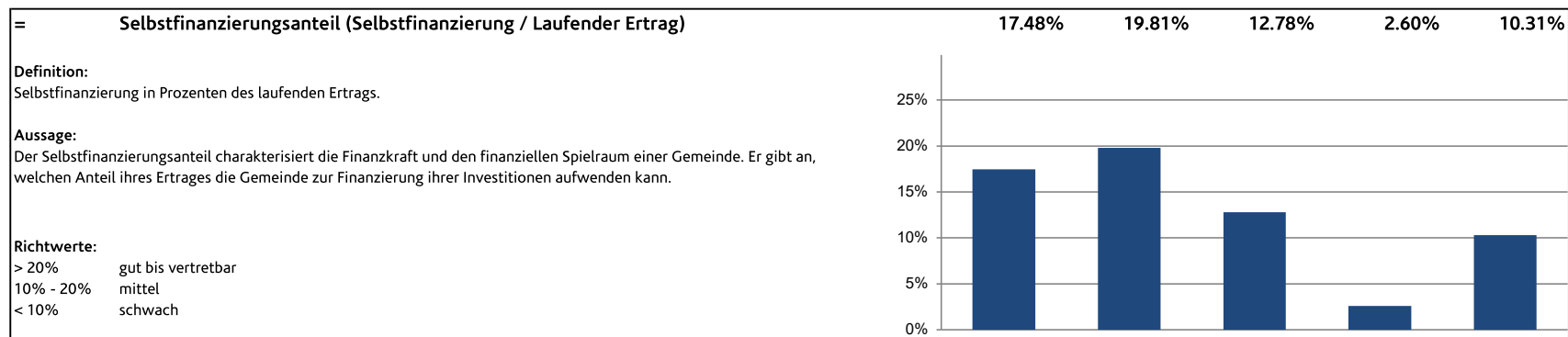
Konto Nr.	Bezeichnung	2021	2022	2023	2024	2025
+ 4	Ertrag	22'864'770	25'931'457	23'528'775	21'993'149	24'066'276
- 3	Aufwand	22'792'834	25'742'954	23'259'345	21'235'336	21'896'251
=	Gesamtergebnis der Erfolgsrechnung	71'936	188'503	269'431	757'813	2'170'025
+ 33	Abschreibungen Verwaltungsvermögen	1'472'100	1'871'700	1'525'800	1'543'800	1'544'893
+ 35	Einlagen in Fonds und Spezialfinanzierungen	98'177	34'851	52'936		3'888
- 45	Entnahmen aus Fonds und Spezialfinanzierungen	296'390	255'935	324'854	419'992	124'988
+ 364	Wertberichtigungen Darlehen Verwaltungsvermögen					
+ 365	Wertberichtigungen Beteiligungen Verwaltungsvermögen					
+ 366	Abschreibungen Investitionsbeiträge	80'000	80'000	80'000	80'000	80'000
+ 383	Zusätzliche Abschreibungen	1'600'000	1'550'000	1'900'000		326'723
+ 387	Zusätzliche Abschreibungen auf Darlehen, Beteiligungen, Investitionsbeiträgen					
+ 388	Abtragung Bilanzfehlbetrag					
+ 389	Einlagen in das Eigenkapital (z. B. Bildung von Vorfinanzierungen)	2'010'000	2'982'000	779'300		
- 483	Auflösung zusätzliche Abschreibungen	793'300	842'900	878'100	935'500	934'593
- 485	Ausserordentliche Entnahmen aus Fonds und Spezialfinanzierungen					
- 487	Auflösung zusätzliche Abschreibungen auf Darlehen, Beteiligungen, Invest.beiträgen	80'000	80'000	80'000	80'000	80'000
- 489	Entnahmen aus dem Eigenkapital (z. B. Auflösung von Vorfinanzierungen)	417'200	738'200	511'211	411'831	681'363
- 4490	Aufwertungen Verwaltungsvermögen					
=	<b>Selbstfinanzierung</b>	<b>3'745'323</b>	<b>4'790'019</b>	<b>2'813'301</b>	<b>534'290</b>	<b>2'304'585</b>
+ 5	Investitionsausgaben	631'254	400'000	2'248'677	972'592	1'486'237
- 6	Investitionseinnahmen	15'839	325'437	794'505	951'224	440'030
=	<b>Nettoinvestitionen</b>	<b>615'415</b>	<b>74'563</b>	<b>1'454'172</b>	<b>21'368</b>	<b>1'046'207</b>



## Selbstfinanzierungsanteil

Konto Nr.	Bezeichnung	2021	2022	2023	2024	2025
+ 4	Ertrag	22'864'770	25'931'457	23'528'775	21'993'149	24'066'276
- 3	Aufwand	22'792'834	25'742'954	23'259'345	21'235'336	21'896'251
=	Gesamtergebnis der Erfolgsrechnung	71'936	188'503	269'431	757'813	2'170'025
+ 33	Abschreibungen Verwaltungsvermögen	1'472'100	1'871'700	1'525'800	1'543'800	1'544'893
+ 35	Einlagen in Fonds und Spezialfinanzierungen	98'177	34'851	52'936		3'888
- 45	Entnahmen aus Fonds und Spezialfinanzierungen	296'390	255'935	324'854	419'992	124'988
+ 364	Wertberichtigungen Darlehen Verwaltungsvermögen					
+ 365	Wertberichtigungen Beteiligungen Verwaltungsvermögen					
+ 366	Abschreibungen Investitionsbeiträge	80'000	80'000	80'000	80'000	80'000
+ 383	Zusätzliche Abschreibungen	1'600'000	1'550'000	1'900'000	0	326'723
+ 387	Zusätzliche Abschreibungen auf Darlehen, Beteiligungen, Investitionsbeiträgen					
+ 388	Abtragung Bilanzfehlbetrag					
+ 389	Einlagen in das Eigenkapital (z. B. Bildung von Vorfinanzierungen)	2'010'000	2'982'000	779'300		
- 483	Auflösung zusätzliche Abschreibungen	793'300	842'900	878'100	935'500	934'593
- 485	Ausserordentliche Entnahmen aus Fonds und Spezialfinanzierungen					
- 487	Auflösung zusätzliche Abschreibungen auf Darlehen, Beteiligungen, Invest.beiträgen	80'000	80'000	80'000	80'000	80'000
- 489	Entnahmen aus dem Eigenkapital (z. B. Auflösung von Vorfinanzierungen)	417'200	738'200	511'211	411'831	681'363
- 4490	Aufwertungen Verwaltungsvermögen					
=	<b>Selbstfinanzierung</b>	<b>3'745'323</b>	<b>4'790'019</b>	<b>2'813'301</b>	<b>534'290</b>	<b>2'304'585</b>

+ 40	Fiskalertrag	14'782'549	17'062'480	14'390'298	11'701'047	14'530'514
+ 41	Regalien und Konzessionen	427'162	420'618	616'076	1'317'505	880'782
+ 42	Entgelte	1'871'832	2'039'661	2'063'561	2'332'472	2'193'389
+ 43	Verschiedene Erträge	14	14	15		1
+ 44	Finanzertrag	310'210	382'411	387'783	477'039	433'559
+ 45	Entnahmen aus Fonds und Spezialfinanzierungen	296'390	255'935	324'854	419'992	124'988
+ 46	Transferertrag	2'863'579	3'098'204	3'265'843	3'306'728	3'185'823
+ 48	Ausserordentlicher Ertrag	1'290'500	1'661'100	1'469'311	1'427'331	1'695'956
- 489	Entnahmen aus dem Eigenkapital	417'200	738'200	511'211	411'831	681'363
=	<b>Laufender Ertrag</b>	<b>21'425'036</b>	<b>24'182'223</b>	<b>22'006'531</b>	<b>20'570'284</b>	<b>22'363'648</b>



## Kapitaldienstanteil

Konto Nr.	Bezeichnung	2021	2022	2023	2024	2025
+ 340	Zinsaufwand	7'705	7'710	7'700	7'700	3'101
- 440	Zinsertrag	5'924	18'737	23'571	15'366	29'764
=	Nettozinsaufwand	1'781	-11'027	-15'871	-7'666	-26'662
+ 33	Abschreibungen Verwaltungsvermögen	1'472'100	1'871'700	1'525'800	1'543'800	1'544'893
+ 364	Wertberichtigungen Darlehen Verwaltungsvermögen					
+ 365	Wertberichtigungen Beteiligungen Verwaltungsvermögen					
+ 366	Abschreibungen Investitionsbeiträge Verwaltungsvermögen	80'000	80'000	80'000	80'000	80'000
+ 388	Abtragung Bilanzfehlbetrag					
=	<b>Kapitaldienst</b>	<b>1'553'881</b>	<b>1'940'673</b>	<b>1'589'929</b>	<b>1'616'134</b>	<b>1'598'231</b>

+ 40	Fiskalertrag	14'782'549	17'062'480	14'390'298	11'701'047	14'530'514
+ 41	Regalien und Konzessionen	427'162	420'618	616'076	1'317'505	880'782
+ 42	Entgelte	1'871'832	2'039'661	2'063'561	2'332'472	2'193'389
+ 43	Verschiedene Erträge	14	14	15		1
+ 44	Finanzertrag	310'210	382'411	387'783	477'039	433'559
+ 45	Entnahmen aus Fonds und Spezialfinanzierungen	296'390	255'935	324'854	419'992	124'988
+ 46	Transferertrag	2'863'579	3'098'204	3'265'843	3'306'728	3'185'823
+ 48	Ausserordentlicher Ertrag	1'290'500	1'661'100	1'469'311	1'427'331	1'695'956
- 489	Entnahmen aus dem Eigenkapital	417'200	738'200	511'211	411'831	681'363
=	<b>Laufender Ertrag</b>	<b>21'425'036</b>	<b>24'182'223</b>	<b>22'006'531</b>	<b>20'570'284</b>	<b>22'363'648</b>

=	<b>Kapitaldienstanteil (Kapitaldienst / Laufender Ertrag)</b>	<b>7.25%</b>	<b>8.03%</b>	<b>7.22%</b>	<b>7.86%</b>	<b>7.15%</b>												
<p><b>Definition:</b> Nettozinsaufwand und die ordentlichen Abschreibungen in Prozenten des laufenden Ertrags.</p> <p><b>Aussage:</b> Der Kapitaldienstanteil ist die Messgrösse für die Belastung des Haushaltes durch Kapitalkosten. Die Kennzahl gibt Auskunft darüber, wie stark der laufende Ertrag durch den Zinsendienst und die Abschreibungen (= Kapitaldienst) belastet ist. Ein hoher Anteil weist auf einen enger werdenden finanziellen Spielraum hin.</p> <p><b>Richtwerte:</b>            &lt; 5%    geringe Belastung            5% - 15%    tragbare Belastung            &gt; 15%    hohe Belastung</p>																		
		<table border="1"> <caption>Bar Chart Data: Capital Service Ratio (%)</caption> <thead> <tr> <th>Jahr</th> <th>Anteil (%)</th> </tr> </thead> <tbody> <tr> <td>2021</td> <td>7.25%</td> </tr> <tr> <td>2022</td> <td>8.03%</td> </tr> <tr> <td>2023</td> <td>7.22%</td> </tr> <tr> <td>2024</td> <td>7.86%</td> </tr> <tr> <td>2025</td> <td>7.15%</td> </tr> </tbody> </table>					Jahr	Anteil (%)	2021	7.25%	2022	8.03%	2023	7.22%	2024	7.86%	2025	7.15%
Jahr	Anteil (%)																	
2021	7.25%																	
2022	8.03%																	
2023	7.22%																	
2024	7.86%																	
2025	7.15%																	

## Zinsbelastungsanteil

Konto Nr.	Bezeichnung	2021	2022	2023	2024	2025
+ 340	Zinsaufwand	7'705	7'710	7'700	7'700	3'101
- 440	Zinsertrag	5'924	18'737	23'571	15'366	29'764
=	<b>Nettozinsaufwand</b>	<b>1'781</b>	<b>-11'027</b>	<b>-15'871</b>	<b>-7'666</b>	<b>-26'662</b>

+ 40	Fiskalertrag	14'782'549	17'062'480	14'390'298	11'701'047	14'530'514
+ 41	Regalien und Konzessionen	427'162	420'618	616'076	1'317'505	880'782
+ 42	Entgelte	1'871'832	2'039'661	2'063'561	2'332'472	2'193'389
+ 43	Verschiedene Erträge	14	14	15		1
+ 44	Finanzertrag	310'210	382'411	387'783	477'039	433'559
+ 45	Entnahmen aus Fonds und Spezialfinanzierungen	296'390	255'935	324'854	419'992	124'988
+ 46	Transferertrag	2'863'579	3'098'204	3'265'843	3'306'728	3'185'823
+ 48	Ausserordentlicher Ertrag	1'290'500	1'661'100	1'469'311	1'427'331	1'695'956
- 489	Entnahmen aus dem Eigenkapital	417'200	738'200	511'211	411'831	681'363
=	<b>Laufender Ertrag</b>	<b>21'425'036</b>	<b>24'182'223</b>	<b>22'006'531</b>	<b>20'570'284</b>	<b>22'363'648</b>

=	Zinsbelastungsanteil (Nettozinsaufwand / Laufender Ertrag)	0.01%	-0.05%	-0.07%	-0.04%	-0.12%												
<p><b>Definition:</b> Nettozinsaufwand in Prozenten des laufenden Ertrags.</p> <p><b>Aussage:</b> Der Zinsbelastungsanteil sagt aus, welcher Anteil des laufenden Ertrags durch den Zinsaufwand gebunden ist. Je tiefer der Wert, desto grösser der Handlungsspielraum.</p> <p><b>Richtwerte:</b>            &lt; 4%      gut            4% - 9%    genügend            &gt; 9%      schlecht</p>																		
		<table border="1"> <caption>Zinsbelastungsanteil (Nettozinsaufwand / Laufender Ertrag)</caption> <thead> <tr> <th>Jahr</th> <th>Zinsbelastungsanteil</th> </tr> </thead> <tbody> <tr> <td>2021</td> <td>0.01%</td> </tr> <tr> <td>2022</td> <td>-0.05%</td> </tr> <tr> <td>2023</td> <td>-0.07%</td> </tr> <tr> <td>2024</td> <td>-0.04%</td> </tr> <tr> <td>2025</td> <td>-0.12%</td> </tr> </tbody> </table>					Jahr	Zinsbelastungsanteil	2021	0.01%	2022	-0.05%	2023	-0.07%	2024	-0.04%	2025	-0.12%
Jahr	Zinsbelastungsanteil																	
2021	0.01%																	
2022	-0.05%																	
2023	-0.07%																	
2024	-0.04%																	
2025	-0.12%																	

## Bruttoverschuldungsanteil

Konto Nr.	Bezeichnung	2021	2022	2023	2024	2025
+ 200	Laufende Verbindlichkeiten	2'220'413	3'337'752	1'418'579	1'400'548	1'959'720
+ 201	Kurzfristige Finanzverbindlichkeiten				1'000'000	
+ 206	Langfristige Finanzverbindlichkeiten	1'000'000	1'000'000	1'000'000		
=	<b>Bruttoschulden</b>	<b>3'220'413</b>	<b>4'337'752</b>	<b>2'418'579</b>	<b>2'400'548</b>	<b>1'959'720</b>

+ 40	Fiskalertrag	14'782'549	17'062'480	14'390'298	11'701'047	14'530'514
+ 41	Regalien und Konzessionen	427'162	420'618	616'076	1'317'505	880'782
+ 42	Entgelte	1'871'832	2'039'661	2'063'561	2'332'472	2'193'389
+ 43	Verschiedene Erträge	14	14	15		1
+ 44	Finanzertrag	310'210	382'411	387'783	477'039	433'559
+ 45	Entnahmen aus Fonds und Spezialfinanzierungen	296'390	255'935	324'854	419'992	124'988
+ 46	Transferertrag	2'863'579	3'098'204	3'265'843	3'306'728	3'185'823
+ 48	Ausserordentlicher Ertrag	1'290'500	1'661'100	1'469'311	1'427'331	1'695'956
- 489	Entnahmen aus dem Eigenkapital	417'200	738'200	511'211	411'831	681'363
=	<b>Laufender Ertrag</b>	<b>21'425'036</b>	<b>24'182'223</b>	<b>22'006'531</b>	<b>20'570'284</b>	<b>22'363'648</b>

=	<b>Bruttoverschuldungsanteil (Bruttoschulden / Laufender Ertrag)</b>	<b>15.03%</b>	<b>17.94%</b>	<b>10.99%</b>	<b>11.67%</b>	<b>8.76%</b>
---	--	---------------	---------------	---------------	---------------	--------------

### Definition:

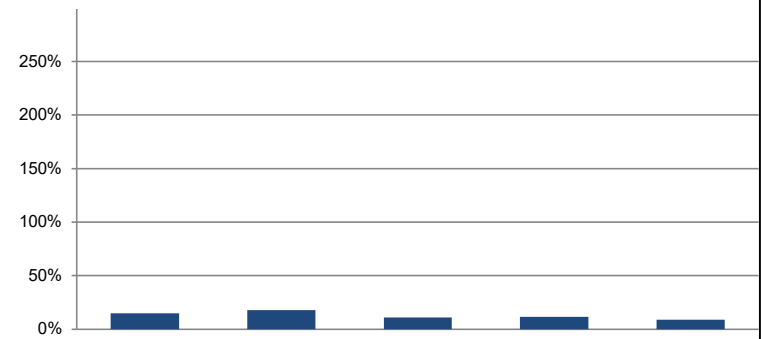
Bruttoschulden in Prozenten des laufenden Ertrags.

### Aussage:

Der Bruttoverschuldungsanteil ist eine Grösse zur Beurteilung der Verschuldungssituation bzw. der Frage, ob die Verschuldung in einem angemessenen Verhältnis zu den erwirtschafteten Erträgen steht. Er zeigt an, wie viele Prozente vom Ertrag benötigt werden, um die Bruttoschulden abzutragen.

### Richtwerte:

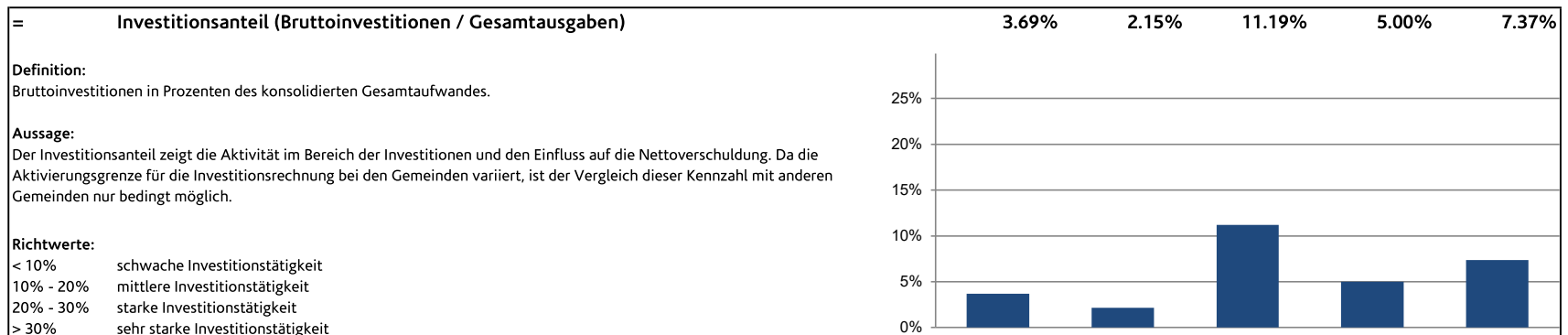
< 50% sehr gut  
 50% - 100% gut  
 100% - 150% mittel  
 150% - 200% schlecht  
 > 200% kritisch



## Investitionsanteil

Konto Nr.	Bezeichnung	2021	2022	2023	2024	2025
+ 50	Sachanlagen	631'254	400'000	2'248'677	972'592	1'486'237
+ 51	Investitionen auf Rechnung Dritter					
+ 52	Immaterielle Anlagen					
+ 54	Darlehen					
+ 55	Beteiligungen					
+ 56	Eigene Investitionsbeiträge					
+ 58	Ausserordentliche Investitionen					
=	<b>Bruttoinvestitionen</b>	<b>631'254</b>	<b>400'000</b>	<b>2'248'677</b>	<b>972'592</b>	<b>1'486'237</b>

+ 30	Personalaufwand	6'830'575	7'348'043	8'084'391	8'315'376	8'503'684
+ 31	Sach- und übriger Betriebsaufwand	4'414'273	5'274'699	3'967'644	3'628'310	4'007'219
- 3180	Wertberichtigungen auf Forderungen	26'100	-19'100	65'200	-2'500	-39'200
+ 34	Finanzaufwand	11'496	18'897	13'572	120'132	277'066
- 344	Wertberichtigungen Anlagen Finanzvermögen				105'750	267'900
+ 36	Transferaufwand	5'333'679	5'651'730	5'924'668	6'616'683	6'211'513
- 364	Wertberichtigungen Darlehen Verwaltungsvermögen					
- 365	Wertberichtigungen Beteiligungen					
- 366	Abschreibungen Investitionsbeiträge	80'000	80'000	80'000	80'000	80'000
+ 380	Ausserordentlicher Personalaufwand					
+ 381	Ausserordentlicher Sach- und Betriebsaufwand					
+ 384	Ausserordentlicher Finanzaufwand (geldflusswirksam)					
+ 386	Ausserordentlicher Transferaufwand					
=	<b>Laufende Ausgaben</b>	<b>16'483'923</b>	<b>18'232'469</b>	<b>17'845'075</b>	<b>18'497'252</b>	<b>18'690'782</b>
+	<b>Bruttoinvestitionen</b>	<b>631'254</b>	<b>400'000</b>	<b>2'248'677</b>	<b>972'592</b>	<b>1'486'237</b>
=	<b>Gesamtausgaben</b>	<b>17'115'177</b>	<b>18'632'469</b>	<b>20'093'752</b>	<b>19'469'844</b>	<b>20'177'019</b>



## Anhang 6: Weitere Kennzahlen und Nachweise

## Inhaltsverzeichnis

1. Rechnungslegungsgrundsätze, Grundsätze zur Bilanzierung und Bewertung.....	2
2. Eigenkapitalnachweis .....	3
3. Rückstellungsspiegel.....	3
4. Beteiligungsspiegel.....	4
5. Gewährleistungsspiegel .....	5
6. Verzeichnis der grossen Beitragsempfänger .....	5
7. Anlagespiegel Sachanlagen Finanzvermögen.....	6
8. Anlagespiegel Sachanlagen Verwaltungsvermögen.....	7
9. Anlagespiegel übriges Verwaltungsvermögen .....	8
10. Ausserordentliche Geschäftsfälle .....	9
11. Zugesicherte Beiträge von Bund, Kanton und Dritten.....	10
12. Branchenregelung für die linearen Abschreibungen der gebührenfinanzierten Ver- und Entsorgungsbereiche.....	10
13. Sonderbehandlung von Verwaltungsvermögen beim Übergang zum HRM2.....	10
14. Bewertung Finanz- und Sachanlagen Finanzvermögen – Abweichung vom Kurs-/Verkehrswert.....	11
15. Angaben zum nicht bilanzierten Nutzungsvermögen.....	11
16. Verpflichtungskreditkontrolle.....	12

## 1. Rechnungslegungsgrundsätze, Grundsätze zur Bilanzierung und Bewertung

### Rechnungslegungsgrundsätze

Die Rechnungslegung ist in Übereinstimmung mit dem Gesetz über den Finanzhaushalt des Kantons Graubünden (Finanzhaushaltsgesetz, FHG, BR 710.100) sowie der Finanzhaushaltsverordnung für die Gemeinden (FHVG, BR 710.200) erfolgt. Sie zeigt ein Bild des Finanzhaushaltes, welches der tatsächlichen Vermögens-, Finanz- und Ertragslage entspricht (true and fair view).

### Grundsätze zur Bilanzierung und Bewertung

Das Finanzvermögen umfasst jene Vermögenswerte, die ohne Beeinträchtigung der Erfüllung öffentlicher Aufgaben veräussert werden können (Art. 2 Abs. 1 FHG). Es wird per Bilanzstichtag nach kaufmännischen Grundsätzen bewertet. Ausgenommen sind Grundstücke und Gebäude, deren Bewertung mindestens alle 10 Jahre erfolgt (Art. 26 FHG und Art. 20 FHVG).

Das Verwaltungsvermögen umfasst jene Vermögenswerte, die unmittelbar und auf längere Zeit der Erfüllung öffentlicher Aufgaben dienen (Art. 2 Abs. 2 FHG). Vermögenswerte des Verwaltungsvermögens werden bilanziert, wenn sie über mehrere Jahre genutzt werden können und die für die Gemeinde geltende Aktivierungsgrenze übersteigen (Art. 12 FHVG). Das Verwaltungsvermögen wird zu Anschaffungs- oder Herstellungskosten bilanziert. Sind keine Kosten entstanden, wird es zum Marktwert bilanziert. Das Verwaltungsvermögen, das durch Nutzung einem Wertverzehr unterliegt, wird ordentlich je Anlagekategorie nach der angenommenen Nutzungsdauer linear abgeschrieben. Ist bei einer Position des Verwaltungsvermögens eine dauerhafte und die ordentliche Nutzung übersteigende Wertminderung absehbar, wird deren Buchwert berichtigt (Art. 27 Abs. 4 FHG). Darlehen und Beteiligungen werden nicht abgeschrieben, solange keine Wertminderung eintritt.

## 2. Eigenkapitalnachweis

### Erläuterungen

Im HRM1 wurde das Konto Eigenkapital als ein Konto geführt, welches sich allein durch den Saldo der Laufenden Rechnung veränderte. Das Eigenkapital wird mit dem HRM2 kontenplanmässig detaillierter dargestellt, was die Transparenz erhöht. Der Eigenkapitalnachweis zeigt die Ursachen der Veränderung des Eigenkapitals detailliert auf.

Konto	Bezeichnung	Stand 01.01.25	Stand 31.12.25	Veränderung	Grund der Veränderung
29001	Verpflichtungen gegenüber SF Wasserwerk	3'103'570	3'240'037	136'467	Einlage / Entnahme
29002	Verpflichtungen gegenüber SF Abwasserbeseitigung	6'734'437	6'940'463	206'027	Einlage / Entnahme
29003	Verpflichtungen gegenüber SF Abfallwirtschaft	887'552	863'692	-23'861	Einlage / Entnahme
29099	Bodenerlöskonto	45'624	49'512	3'888	Einlage / Entnahme
29100	Fonds im Eigenkapital	78'500	78'500	0	Einlage / Entnahme
29300	Vorfinanzierungen	9'226'358	8'544'995	-681'363	Einlage / Entnahme
29900	Jahresergebnis	757'813	2'170'025	1'412'212	Umlage Ergebnis 24 + Ergebnis 25
29990	Kumulierte Ergebnisse der Vorjahre	13'973'148	14'730'961	757'813	Umbuchung Vorjahresergebnis
<b>Total Eigenkapital</b>		<b>34'807'002</b>	<b>36'618'185</b>	<b>1'811'183</b>	

## 3. Rückstellungsspiegel

### Erläuterungen

Die Rückstellungen (Art. 14 FHVg) werden im Fremdkapital bilanziert. Es wird unterschieden zwischen kurz- und langfristigen Rückstellungen. (Konto 205 und 208). Die Rückstellungen und deren Veränderungen sind im Rückstellungsspiegel aufzuführen und zu erläutern. Der Rückstellungsspiegel enthält insbesondere den Stand der einzelnen Rückstellungen und einen Kommentar dazu (Art. 14 Abs. 3 FHVg).

Konto	Bezeichnung	Stand 01.01.25	Stand 31.12.25	Veränderung	Grund der Veränderung
20500.01	Ferien und Gleitzeitsaldo	77'200	61'600	-15'600	Saldo per 31.12.2025
20510.01	13. Monatslohn Lehrpersonal	155'200	172'500	17'300	Saldo per 31.12.2025
<b>Total Rückstellungen</b>		<b>232'400</b>	<b>234'100</b>	<b>1'700</b>	

## 4. Beteiligungsspiegel

### Erläuterungen

Anstatt einer aufwendigen und schwierig zu interpretierenden Konsolidierung soll mit einer weitgehenden Offenlegung der Beteiligungen im Anhang zur Jahresrechnung die Transparenz verbessert werden. Der Beteiligungsspiegel enthält deshalb Darlehen und Beteiligungen des Verwaltungsvermögens, die mit der öffentlichen Aufgabenerfüllung oder Interessenz im Zusammenhang stehen und Formen der interkommunalen Zusammenarbeit und die ausgelagerten Trägerschaften, an der die Gemeinde als Mitglied oder Trägerin beteiligt ist (Art.25 Abs. 1 FHVG).

### Formen der interkommunalen Zusammenarbeit und die ausgelagerten Trägerschaften

Name der Organisation	Rechtsform der Organisation	Tätigkeiten, erfüllte öffentliche Aufgaben	Anteil der Gemeinde	Wesentliche weitere Miteigentümer
<b>0 Allgemeine Verwaltung</b>				
<b>1 Öffentliche Ordnung und Sicherheit, Verteidigung</b>				
Grundbuchkreis Domat/Ems	Organisationsstatut	Führung Grundbuchamt	1 Delegierter	Domat/Ems, Tamins, Felsberg, Rhäzüns
Regiofeuerwehr	Verband	Feuerwehr	68%	Rhäzüns
Region Imboden	Öffentlich-rechtliche Körperschaft	Führung Region	1 Delegierter	Gemeinden Region Imboden
Region Imboden	Öffentlich-rechtliche Körperschaft	Führung Betriebs- und Konkursamt	1 Delegierter	Gemeinden Region Imboden
Region Imboden	Öffentlich-rechtliche Körperschaft	Führung Berufsbeistandschaft	1 Delegierter	Gemeinden Region Imboden
Region Imboden	Öffentlich-rechtliche Körperschaft	Führung Zivilstandsamt	1 Delegierter	Gemeinden Region Imboden
<b>2 Bildung</b>				
Oberstufe Bonaduz/Rhäzüns	Oberstufenschulverband	Führung der Oberstufe	2 Delegierte	Rhäzüns
Musikschule Imboden	Verein	Musikunterricht	1 Delegierter	Domat/Ems, Tamins, Felsberg, Rhäzüns
<b>3 Kultur, Sport und Freizeit, Kirche</b>				
<b>4 Gesundheit</b>				
Spitalregion Churer Rheintal	Zweckverband	Spitaldienstleistungen	2 Delegierte	Gemeinden Churer Rheintal/Schanfigg
Spitex Imboden	Verein	Ambulante Krankenpflege	1 Delegierter	Domat/Ems, Tamins, Felsberg, Rhäzüns
Alters-+ Pflegeheim Casa Falveng	Stiftung	Alters- und Pflegeheim	1 Stiftungsrat	Domat/Ems, Rhäzüns
<b>5 Soziale Sicherheit</b>				
Regionaler Sozialdienst Chur	Öffentlich-rechtliche Institution	Sozialberatung		Gemeinden Churer Rheintal/Schanfigg
<b>6 Verkehr</b>				
<b>7 Umweltschutz und Raumordnung</b>				
AVM	Gemeindeverband	Abfallwirtschaft	8 Delegierte	Gemeinden Mittelbünden
ZRAI	Öffentlich-rechtliche Zweckgemeinschaft	Abwasserbeseitigung	2 Delegierte	Rhäzüns, Tamins, EMS-Chemie
<b>8 Volkswirtschaft</b>				
Die Gemeindebetriebe Bonaduz Rhäzüns	Öffentlich-rechtliche Anstalt	Gemeindebetriebe	1 Vorstandssitz/ 1 Delegierter	Rhäzüns
Rheinschlucht/Ruinaulta	Verein	Entwicklung Ruinaulta	1 Delegierter	Anstössergemeinden
ReTO Chur	Verein	Koordination Tourismusangebote	1 Delegierter	Diverse Gemeinden, Chur Tourismus
<b>9 Finanzen und Steuern</b>				
Korporation Gemeinden KWZ	Aktiengesellschaft	Vermarktung Wasserkraft	1 Delegierter	Safiental, Trin, Tamins
Korporation Gemeinden KWR	Aktiengesellschaft	Vermarktung Wasserkraft	1 Delegierter	Domat/Ems, Felsberg, Tamins
Korporation Rhienergie AG	Aktiengesellschaft	Vermarktung Energie	1 Delegierter	Trin, Tamins

## 5. Gewährleistungsspiegel

### Erläuterungen

Im Gewährleistungsspiegel sind alle Tatbestände aufzuführen, aus denen sich in Zukunft eine wesentliche Verpflichtung ergeben kann (Art. 25 Abs. 2 FHVG): Er umfasst insbesondere Eventualverpflichtungen, bei denen die Gemeinde zugunsten Dritter eine Verpflichtung eingeht (insbesondere Bürgschaften, Garantieverpflichtungen und Defizitgarantien), Leasingverbindlichkeiten und sonstige Sachverhalte mit Eventualcharakter (Konventionalstrafen, Reuegelder), falls diese noch nicht als Rückstellungen verbucht wurden. Bei den Eventualverpflichtungen handelt es sich um Verpflichtungen der Gemeinde zugunsten Dritter, die vom Eintreten bestimmter Voraussetzungen abhängig sind. Kreditrechtlich stellt das Eingehen einer Eventualverpflichtung eine Ausgabe dar. Sie bedarf deshalb einer Ausgabebewilligung durch die zuständige Instanz. Beispiele für Eventualverpflichtungen sind Bürgschaften (z.B. zugunsten eines Dorfladens), Defizitgarantien, Garantieverpflichtungen, Nachschusspflicht bei Genossenschaften, Defizitverpflichtung gegenüber Pensionskasse.

Name und Sitz der Einheit / Organisation	Art der Gewährleistung	Beschluss / Vertragsbeginn	Angaben zu den gesicherten Leistungen	Zahlungsströme im Berichtsjahr	Aussagen zu den spezifischen Risiken	Verfall
Pensionskasse Graubünden Chur		01.01.1973		Keine	Sanierungsmassnahmen	
Integral Pensionskasse Chur		01.01.2005		Keine	Sanierungsmassnahmen	
Rhienergie AG Tamins	CHF 500'000.00	14.12.2023		Keine	Allfällige Konventionalstrafe	
Grischelectra AG Chur	CHF 800.00	26.06.1978		Keine	Nachschusspflicht für nicht einbezahltes Aktienkapital	

## 6. Verzeichnis der grossen Beitragsempfänger

### Erläuterungen

In diesem Verzeichnis sind Beiträge an Gemeinwesen und Dritte (Artengliederung 363) aufzuführen, die aufgrund einer selber eingegangenen Verpflichtung geleistet worden sind, keine angemessene Gegenleistung zur Folge haben, und die Gemeinde nicht selber an der Gesellschaft beteiligt ist. Als grosse Beiträge gelten bei Gemeinden bis 5000 Einwohner Beiträge ab CHF 500'000.00, bei Gemeinden mit mehr als 5000 Einwohner Beiträge ab CHF 1 Mio.

Konto Nr.	Name des Empfängers	Rechtsform	Tätigkeiten, Zweck	Zahlung im Berichtsjahr
	Keine			

## 7. Anlagespiegel Sachanlagen Finanzvermögen

### Erläuterungen

Zur Dokumentation und Information über die Anlagegüter ist ein Anlagespiegel zu erstellen und jeweils im Anhang zur Jahresrechnung zu publizieren. Er dient der Offenlegung der Rechnungslegungsgrundsätze, welche in der Anlagenbuchhaltung zur Anwendung kommen und der Dokumentation der Anlagen selbst. Die Werte im Anlagespiegel werden aus der Anlagenbuchhaltung generiert und stimmen mit der Finanzbuchhaltung (Bilanz) überein.

Konto	10800	10801	1084	1086	1087	1089	
Sachanlagen	Grundstücke	Grundstücke FV	Gebäude	Mobilien	Anlagen	übrige	
Finanzvermögen	Finanzvermögen	mit Baurechten	Finanzvermögen	Finanzvermögen	im Bau FV	Sachanlagen FV	Total
<b>Buchwert per 01.01.25</b>	<b>1'610'200.00</b>	<b>0.00</b>	<b>0.00</b>	<b>0.00</b>	<b>0.00</b>	<b>0.00</b>	<b>1'610'200.00</b>
+ Zugänge	0.00	0.00	0.00	0.00	0.00	0.00	0.00
+ Übertragungen vom VV	0.00	0.00	0.00	0.00	0.00	0.00	0.00
- Abgänge	0.00	0.00	0.00	0.00	0.00	0.00	0.00
- Übertragungen ins VV	0.00	0.00	0.00	0.00	0.00	0.00	0.00
+/- Verkehrswertanpassungen	0.00	0.00	0.00	0.00	0.00	0.00	0.00
Umgliederungen	0.00	0.00	0.00	0.00	0.00	0.00	0.00
<b>Buchwert per 31.12.25</b>	<b>1'610'200.00</b>	<b>0.00</b>	<b>0.00</b>	<b>0.00</b>	<b>0.00</b>	<b>0.00</b>	<b>1'610'200.00</b>

## 8. Anlagenspiegel Sachanlagen Verwaltungsvermögen

Konto	1400	1401	1402	1403	1404	1405	1406	1407	
Sachanlagen	Grundstücke	Strassen/		übrige			Mobilien	Anlagen	
Verwaltungsvermögen	unüberbaut	Verkehrswege	Wasserbau	Tiefbauten	Hochbauten	Waldungen	VV	im Bau VV	Total
<b>Anschaffungskosten</b>									
Stand per 01.01.2025	753'200.00	2'436'128.70	0.00	772'906.45	24'232'927.46	256'000.00	1'886'916.80	378'074.35	30'716'153.76
+ Zugänge	0.00	0.00	0.00	0.00	0.00	0.00	0.00	1'486'236.90	1'486'236.90
- Abgänge	0.00	0.00	0.00	0.00	0.00	0.00	0.00	0.00	0.00
Umgliederungen	0.00	326'724.35	0.00	0.00	66'129.55	0.00	0.00	-392'853.90	0.00
Stand per 31.12.2025	753'200.00	2'762'853.05	0.00	772'906.45	24'299'057.01	256'000.00	1'886'916.80	1'471'457.35	32'202'390.66
<b>Kumulierte Abschreibungen</b>									
Stand per 01.01.2025	628'000.00	1'794'800.00	0.00	220'100.00	7'355'600.00	214'800.00	1'104'600.00	0.00	11'317'900.00
+ Ordentliche Abschreibungen	62'800.00	189'695.00	0.00	30'400.00	1'035'900.00	20'898.00	205'200.00	0.00	1'544'893.00
+ Ausserord. Abschreibungen	0.00	326'723.35	0.00	0.00	0.00	0.00	0.00	0.00	326'723.35
- Abgänge	0.00	0.00	0.00	0.00	0.00	0.00	0.00	0.00	0.00
Umgliederungen	0.00	0.00	0.00	0.00	0.00	0.00	0.00	0.00	0.00
Stand per 31.12.2025	690'800.00	2'311'218.35	0.00	250'500.00	8'391'500.00	235'698.00	1'309'800.00	0.00	13'189'516.35
<b>Saldo per 31.12.2025</b>	<b>62'400.00</b>	<b>451'634.70</b>	<b>0.00</b>	<b>522'406.45</b>	<b>15'907'557.01</b>	<b>20'302.00</b>	<b>577'116.80</b>	<b>1'471'457.35</b>	<b>19'012'874.31</b>
<b>Konto</b>									
<b>Sachanlagen</b>									
<b>Verwaltungsvermögen</b>									
	14800	14801	14802	14803	14804	14805	14806	14807	
	Grundstücke	Strassen/		übrige			Mobilien	Anlagen	
	unüberbaut	Verkehrswege	Wasserbau	Tiefbauten	Hochbauten	Waldungen	VV	im Bau VV	Total
<b>Kumulierte zusätzliche Abschreibungen</b>									
Stand per 01.01.2025	125'200.00	363'300.00	0.00	96'551.75	5'721'200.00	41'200.00	0.00	0.00	6'347'451.75
+ Zusätzliche Abschreibungen	0.00	0.00	0.00	0.00	0.00	0.00	0.00	0.00	0.00
- Auflösung zusätzliche Abschr.	-62'800.00	-182'495.00	0.00	-21'100.00	-647'300.00	-20'898.00	0.00	0.00	-934'593.00
Stand per 31.12.2025	62'400.00	180'805.00	0.00	75'451.75	5'073'900.00	20'302.00	0.00	0.00	5'412'858.75
<b>Saldo per 31.12.2025</b>	<b>62'400.00</b>	<b>180'805.00</b>	<b>0.00</b>	<b>75'451.75</b>	<b>5'073'900.00</b>	<b>20'302.00</b>	<b>0.00</b>	<b>0.00</b>	<b>5'412'858.75</b>
<b>Buchwert per 31.12.2025</b>	<b>0.00</b>	<b>270'829.70</b>	<b>0.00</b>	<b>446'954.70</b>	<b>10'833'657.01</b>	<b>0.00</b>	<b>577'116.80</b>	<b>1'471'457.35</b>	<b>13'600'015.56</b>

## 9. Anlagenspiegel übriges Verwaltungsvermögen

Konto übriges Verwaltungsvermögen	1409 Übrige Sachanlagen	1420 Software	1421 Lizenzen	1427 Immat. Anlagen in Realisation	1429 übrige immat. Anlagen	1440 Darlehen	1450 Beteiligungen	1466 Investitions- beiträge	Total
<b>Anschaffungskosten</b>									
Stand per 01.01.2025	0.00	0.00	0.00	0.00	0.00	0.00	0.00	960'000.00	960'000.00
+ Zugänge	0.00	0.00	0.00	0.00	0.00	0.00	0.00	0.00	0.00
- Abgänge	0.00	0.00	0.00	0.00	0.00	0.00	0.00	0.00	0.00
Umgliederungen	0.00	0.00	0.00	0.00	0.00	0.00	0.00	0.00	0.00
Stand per 31.12.2025	0.00	0.00	0.00	0.00	0.00	0.00	0.00	960'000.00	960'000.00
<b>Kumulierte Abschreibungen</b>									
Stand per 01.01.2025	0.00	0.00	0.00	0.00	0.00	0.00	0.00	800'000.00	800'000.00
+ Ordentliche Abschreibungen	0.00	0.00	0.00	0.00	0.00	0.00	0.00	80'000.00	80'000.00
+ Ausserord. Abschreibungen	0.00	0.00	0.00	0.00	0.00	0.00	0.00	0.00	0.00
- Abgänge	0.00	0.00	0.00	0.00	0.00	0.00	0.00	0.00	0.00
Umgliederungen	0.00	0.00	0.00	0.00	0.00	0.00	0.00	0.00	0.00
Stand per 31.12.2025	0.00	0.00	0.00	0.00	0.00	0.00	0.00	880'000.00	880'000.00
<b>Saldo per 31.12.2025</b>	<b>0.00</b>	<b>0.00</b>	<b>0.00</b>	<b>0.00</b>	<b>0.00</b>	<b>0.00</b>	<b>0.00</b>	<b>80'000.00</b>	<b>80'000.00</b>
<b>Konto übriges Verwaltungsvermögen</b>									
	Übrige Sachanlagen	Software	Lizenzen	Immat. Anlagen in Realisation	14820 übrige immat. Anlagen	14840 Darlehen	14850 Beteiligungen	14860 Investitions- beiträge	Total
<b>Kumulierte zusätzliche Abschreibungen</b>									
Stand per 01.01.2025	0.00	0.00	0.00	0.00	0.00	0.00	0.00	160'000.00	160'000.00
+ Zusätzliche Abschreibungen	0.00	0.00	0.00	0.00	0.00	0.00	0.00	0.00	0.00
- Auflösung zusätzliche Abschr.	0.00	0.00	0.00	0.00	0.00	0.00	0.00	-80'000.00	-80'000.00
Stand per 31.12.2025	0.00	0.00	0.00	0.00	0.00	0.00	0.00	80'000.00	80'000.00
<b>Saldo per 31.12.2025</b>	<b>0.00</b>	<b>0.00</b>	<b>0.00</b>	<b>0.00</b>	<b>0.00</b>	<b>0.00</b>	<b>0.00</b>	<b>80'000.00</b>	<b>80'000.00</b>
<b>Buchwert per 31.12.2025</b>	<b>0.00</b>	<b>0.00</b>	<b>0.00</b>	<b>0.00</b>	<b>0.00</b>	<b>0.00</b>	<b>0.00</b>	<b>0.00</b>	<b>0.00</b>

## 10. Ausserordentliche Geschäftsfälle

### Erläuterungen

Ausserordentliche Geschäftsfälle sind im Anhang offen zu legen und zu erläutern. Dazu gehören Aufwand und Ertrag sowie Investitionsausgaben und –einnahmen, wenn mit ihnen nicht gerechnet werden konnte und sie sich der Einflussnahme und Kontrolle entziehen oder sie nicht zum operativen Bereich gehören. Zusätzliche Abschreibungen auf dem Verwaltungsvermögen und deren Auflösung, die Bildung und Auflösung von Vorfinanzierungen sowie das Abtragen eines Bilanzfehlbetrages sind ebenfalls ausserordentliche Geschäftsfälle (vgl. Art. 12 FHG).

Konto Nr.	Bezeichnung	Betrag	Begründung
0290.4893.00	Entnahme aus Vorfinanzierungen des EK	-37'903.00	Entnahme aus Vorfinanzierungen
0290.4830.40	Auflösung Zusätzliche Abschr. Hochbauten	-226'000.00	Zusätzliche Abschreibungen sind erfolgswirksam aufzulösen
1500.4893.00	Entnahme aus Vorfinanzierungen des EK	-21'993.00	Entnahme aus Vorfinanzierungen
1612.4830.40	Auflösung Zusätzliche Abschr. Hochbauten	-28'000.00	Zusätzliche Abschreibungen sind erfolgswirksam aufzulösen
2170.4830.10	Auflösung Zusätzliche Abschr. Grundstücke	-28'700.00	Zusätzliche Abschreibungen sind erfolgswirksam aufzulösen
2170.4830.40	Auflösung Zusätzliche Abschr. Hochbauten	-340'700.00	Zusätzliche Abschreibungen sind erfolgswirksam aufzulösen
2170.4893.00	Entnahme aus Vorfinanzierungen des EK	-263'300.00	Entnahme aus Vorfinanzierungen
3410.4830.10	Auflösung Zusätzliche Abschr. Grundstücke	-25'100.00	Zusätzliche Abschreibungen sind erfolgswirksam aufzulösen
3410.4830.30	Auflösung Zusätzliche Abschr. Tiefbauten	-1'900.00	Zusätzliche Abschreibungen sind erfolgswirksam aufzulösen
3410.4830.40	Auflösung Zusätzliche Abschr. Hochbauten	-31'200.00	Zusätzliche Abschreibungen sind erfolgswirksam aufzulösen
4120.4876.00	Auflösung Zusätzliche Abschr. Inv.beiträge	-75'000.00	Zusätzliche Abschreibungen sind erfolgswirksam aufzulösen
6150.3830.10	Zusätzliche Abschreibung Strassen	326'723.35	Einmalabschreibung Strasse Scardanal Etappe C
6150.4830.20	Auflösung Zusätzliche Abschr. Strassen	-182'495.00	Zusätzliche Abschreibungen sind erfolgswirksam aufzulösen
6150.4893.00	Entnahme aus Vorfinanzierungen des EK	-282'235.55	Entnahme aus Vorfinanzierungen
7301.4830.30	Auflösung Zusätzliche Abschr. Tiefbauten	-19'200.00	Zusätzliche Abschreibungen sind erfolgswirksam aufzulösen
7710.4830.10	Auflösung Zusätzliche Abschr. Grundstücke	-9'000.00	Zusätzliche Abschreibungen sind erfolgswirksam aufzulösen
7900.4893.00	Entnahme aus Vorfinanzierungen des EK	-75'930.95	Entnahme aus Vorfinanzierungen
8110.4830.40	Auflösung Zusätzliche Abschr. Hochbauten	-21'400.00	Zusätzliche Abschreibungen sind erfolgswirksam aufzulösen
8200.4830.60	Auflösung Zusätzliche Abschr. Waldungen	-20'898.00	Zusätzliche Abschreibungen sind erfolgswirksam aufzulösen
8400.4876.00	Auflösung Zusätzliche Abschr. Inv.beiträge	-5'000.00	Zusätzliche Abschreibungen sind erfolgswirksam aufzulösen

## 11. Zugesicherte Beiträge von Bund, Kanton und Dritten

### Erläuterungen

Ein erfolgswirksamer Ausweis im Zeitpunkt der Zusicherung von Beiträgen von Bund, Kanton und Dritten für Investitionsausgaben der Gemeinde ist unter Umständen administrativ nur schwer zu handhaben, weshalb solche zugesicherten Beiträge lediglich im Anhang zur Jahresrechnung aufzuführen sind (Art. 27 FHVG).

Konto Nr.	Bezeichnung
	Quartierplanung Ginellas - Beiträge Dritter

## 12. Branchenregelungen für die linearen Abschreibungen der gebührenfinanzierten Ver- und Entsorgungsbereiche

### Erläuterungen

Für die gebührenfinanzierten Ver- und Entsorgungsbereiche (Wasserversorgung, Abwasserentsorgung etc.) können die linearen Abschreibungssätze der entsprechenden Branchenregelung angewendet werden. Die angewendeten Branchenregelungen sind im Anhang offen zu legen (Art. 22 Abs. 4 FHVG).

Angewendete Branchenregelungen für die linearen Abschreibungen der gebührenfinanzierten Ver- und Entsorgungsbereiche
Keine

## 13. Sonderbehandlung von Verwaltungsvermögen beim Übergang zum HRM2

### Erläuterungen

Das beim Übergang vorhandene Verwaltungsvermögen ist nicht neu zu bewerten. Es ist linear während längstens 12 Jahren abzuschreiben. Wesentliche Investitionen der letzten 5 Jahre vor Einführung von HRM2 oder solche, deren Restnutzungsdauer wesentlich über die Übergangsphase von 12 Jahre hinausreicht, können gesondert behandelt werden. Eine allfällige Sonderbehandlung des Verwaltungsvermögens ist im Anhang aufzuführen (Art. 32 Abs. 2 FHVG).

Angewendete Sonderbehandlung von Verwaltungsvermögen beim Übergang zu HRM2
Keine

## 14. Bewertung Finanzanlagen und Sachanlagen Finanzvermögen – Abweichungen vom Kurs-/Verkehrswert

### Erläuterungen

Aktien sind dem Kurswert entsprechend zu bewerten. Abweichungen vom Kurswert sind im Anhang zu begründen.

Grundstücke und Gebäude sind mindestens alle 10 Jahre zum Marktwert am Bilanzierungstichtag zu bewerten (Art. 26 Abs. 2 FHG, Art. 20 FHVg). Es ist dabei grundsätzlich auf den Verkehrswert gemäss amtlicher Schätzung abzustellen. Abweichungen vom Verkehrswert sind im Anhang zu begründen.

Konto Nr.	Bezeichnung	Verkehrswert	Buchwert 31.12.2025	Begründung Abweichung
10700.01	Rhienergie AG, 705 Aktien	1'565'100	1'565'100	Aufgrund des Vorsichtsprinzips wird der Wert der Aktien
				Rhienergie AG nicht höher als CHF 2'750.00 pro Aktien angesetzt.

## 15. Angaben zum nicht bilanzierten Nutzungsvermögen

### Erläuterungen

Die Bilanzierung des Nutzungsvermögens erfolgt gemäss rechtmässigem Eigentum bei der Bürgergemeinde oder bei der politischen Gemeinde. Wo das Nutzungsvermögen der politischen Gemeinde nicht im Verwaltungsvermögen bilanziert ist, ist es im Anhang aufzuführen (Art. 27 FHVg).

Parzellen Nr.	Bezeichnung	Fläche in m2
	Das Nutzungsvermögen ist im Verwaltungsvermögen bilanziert	

## 16. Verpflichtungskreditkontrolle

### Erläuterungen

Es sind Kontrollen über die eingegangenen Verpflichtungen, die Beanspruchung der Kredite, die erfolgten Zahlungen sowie die Aufteilung von Rahmenkrediten auf die Einzelvorhaben zu führen (Art. 7 FHVG). Diese Verpflichtungskreditkontrolle ist im Anhang zu publizieren (Art. 27 FHVG).

Kreditbeschluss			Investitionsrechnung	Kreditkontrolle							
				Ausgaben			Einnahmen			Verfügbarer Restkredit	Abrechnungs-Datum
Datum	Organ	Kreditsumme	Objektbezeichnung	Stand 01.01.2025	ER/IR 2025	Stand 31.12.2025	Stand 01.01.2025	ER/IR 2025	Stand 31.12.2025		
03.12.2014	GV	200'000	Nachträglicher Lift SH Campogna	0	0	0	0	0	0	200'000	
10.12.2019	GV	260'000	Gemeindefachsystem	237'616	15'619	253'235	0	0	0	6'765	** 31.12.2025
03.12.2014	GV	100'000	Gemeindefachsystem	0	0	0	0	0	0	100'000	
10.12.2019	GV	100'000	Sanierung Kirchgasse	0	0	0	0	0	0	100'000	
10.12.2019	GV	310'000	Erschliessungsstrasse Ginellas-Vicrusch	279'692	9'681	289'373	0	0	0	20'627	

U = Urne, GV = Gemeindeversammlung, V = Gemeindevorstand, NK = Nachtragskredit, \*\* = Umlage in Erfolgsrechnung, RG = Kreditrückgabe GV

Kreditbeschluss			Investitionsrechnung	Kreditkontrolle							
				Ausgaben			Einnahmen			Verfügbarer Restkredit	Abrechnungsdatum
Datum	Organ	Kreditsumme	Objektbezeichnung	Stand 01.01.2025	ER/IR 2025	Stand 31.12.2025	Stand 01.01.2025	ER/IR 2025	Stand 31.12.2025		
02.12.2021	GV	370'000	Studie Entwicklung Dorfplatz	110'806	63'445	174'251	0	0	0	195'749	**
02.12.2021	GV	365'000	Sanierung Strasse Scardanal Etappe C	315'038	29'977	345'015	0	0	0	19'985	31.12.2025
10.12.2018	GV	145'000	QP Ginellas 3 Etappe Verfahren	149'192	0	149'192	0	0	0	-4'192	
10.12.2019	GV	1'455'000	QP Ginellas 3.Etappe Erschliessung	899'140	455	899'595	0	0	0	555'405	
10.12.2019	GV	-1'600'000	QP Ginellas 3.Etappe Eigentümerbeiträge	0	0	0	0	1'186'305	1'186'305	-413'695	
14.12.2023	GV	127'300	Umbau FK-Lokal (Zwischenboden)	88'988	8'261	97'249	31'120	0	31'120	61'170	31.12.2025
14.12.2023	GV	260'000	Umbau Bushaltestellen nach BehiG	6'848	0	6'848	0	0	0	253'152	31.12.2025
14.12.2023	GV	192'000	Ausbau Waldspielplatz Tuleu	7'883	177'957	185'840		0	0	6'160	
31.10.2024	GV	215'000	Dorfplatz, weitere Standorte Tiefgarage	0	0	0		0	0	215'000	
05.12.2024	GV	550'000	Strasse Scardanal, Etappe D (4. Etappe)	0	274'983	274'983	0	0	0	275'017	
05.12.2024	GV	800'000	Sanierung Schiessanlage Nulez	0	779'640	779'640	0		0	20'360	
05.12.2024	GV	190'000	Parkierungskonzept, Umsetzung der Bewirtschaftung in Zone 1	15'576	134'195	149'772	0	0	0	40'228	
05.12.2024	GV	90'000	Bau von temporären Parkplätzen beim Bahnhof	0	81'223	81'223	0	0	0	8'777	
30.11.2025	U	1'418'000	Sanierung / Erweiterung Sportplatzgebäude	0	0	0	0	0	0	1'418'000	
05.12.2025	GV	300'000	Planungskredit für Anbau Schulhaus Campogna	0	0	0	0	0	0	300'000	
05.12.2025	GV	580'000	Sanierung Strasse Scardanal Etappe D (5. Etappe)	0	0	0	0	0	0	580'000	

U = Urne, GV = Gemeindeversammlung, V = Gemeindevorstand, NK = Nachtragskredit, \*\* = Umlage in Erfolgsrechnung, RG = Kreditrückgabe GV

## Anhang 7: Bericht der Geschäftsprüfungskommission

# GPK Bericht zur Jahresrechnung 2025:

## Bericht und Antrag der Geschäftsprüfungskommission über die Rechnungs- und Geschäftsprüfung 2025 der Gemeinde Bonaduz

Gestützt auf Art.47 der Gemeindeverfassung prüft die Geschäftsprüfungskommission spätestens nach jedem Jahresabschluss die Rechnungs- und Geschäftsführung auf ihre Rechtmässigkeit, erstellt einen schriftlichen Bericht und stellt Antrag. Mit der Rechnungs- und Geschäftsprüfung können überdies Sachverständige betraut werden.

### Verantwortung des Gemeindevorstandes

Der Gemeindevorstand ist für die Aufstellung der Jahresrechnung in Übereinstimmung mit den gesetzlichen Vorschriften verantwortlich. Diese Verantwortung beinhaltet die Aufstellung einer Jahresrechnung, die frei von wesentlichen falschen Angaben als Folge von Verstössen oder Irrtümern ist.

### Rechnungsprüfung

Unsere Aufgabe und Verantwortung besteht darin, die Rechnungsprüfung durchzuführen und darüber ein Prüfungsurteil abzugeben. Die Geschäftsprüfungskommission hat die Jahresrechnung 2025, bestehend aus der Bilanz, Erfolgs- und Investitionsrechnung sowie dem Anhang, in Zusammenarbeit mit den vom Gemeindevorstand beauftragten Sachverständigen der Curia Treuhand geprüft. Die Prüfung wurde so geplant und durchgeführt, dass wesentliche Fehlaussagen in der Jahresrechnung erkannt wurden. Wir prüften hauptsächlich die Anwendung der massgebenden Rechnungslegungsgrundsätze, die Grundsätze des harmonisierten Rechnungswesens für öffentliche Haushalte, die wesentlichen Bewertungsentscheide sowie die Darstellung der Jahresrechnung als Ganzes.

### Geschäftsprüfung

Die Geschäftsprüfungskommission hat die Geschäftsführung 2025 der Gemeindeorgane und Verwaltung geprüft. Hauptsächlich den korrekten Vollzug der Gemeindeversammlungs- und Vorstandsbeschlüsse und die Einhaltung von Krediten sowie der massgebenden Gesetzen und Verordnungen.

### Prüfungsurteil, Antrag

Nach unserer Beurteilung entspricht die Jahresrechnung für das am 31. Dezember 2025 abgeschlossene Rechnungsjahr den gesetzlichen Vorschriften. Wir beantragen der Gemeindeversammlung die Jahresrechnung 2025 zu genehmigen und den Gemeindevorstand, die Verwaltung und die Gemeindeorgane zu entlasten.

Bonaduz, 20.04.2026



Jürg Frei



Thomas Gabathuler

Geschäftsprüfungskommission  
der Gemeinde Bonaduz,



Martin Malgiaritta

## Anhang 8: Bericht der externen Revisionsstelle

## **BERICHT DES UNABHÄNGIGEN ABSCHLUSSPRÜFERS ZUR JAHRESRECHNUNG 2025**

### **an die Geschäftsprüfungskommission und an den Gemeindevorstand der Gemeinde Bonaduz**

#### **Prüfungsurteil**

Auftragsgemäss haben wir die Jahresrechnung der Gemeinde Bonaduz - bestehend aus der Bilanz zum 31. Dezember 2025, der Erfolgsrechnung, der Investitionsrechnung und der Geldflussrechnung für das dann endende Rechnungsjahr sowie dem Anhang, einschliesslich einer Zusammenfassung bedeutsamer Rechnungslegungsmethoden - geprüft.

Nach unserer Beurteilung entspricht die Jahresrechnung den kantonalen und kommunalen gesetzlichen Vorschriften.

#### **Grundlage für das Prüfungsurteil**

Wir haben unsere Abschlussprüfung in Übereinstimmung mit den gesetzlichen Vorschriften und dem Schweizer Prüfungshinweis 60 "Prüfung und Berichterstattung des Abschlussprüfers einer Gemeindefinanzrechnung" durchgeführt. Unsere Verantwortlichkeiten nach diesen Vorschriften sind im Abschnitt «Verantwortlichkeiten des Abschlussprüfers für die Prüfung der Jahresrechnung» unseres Berichts weitergehend beschrieben. Wir sind von der Gemeinde Bonaduz unabhängig in Übereinstimmung mit den kantonalen und kommunalen gesetzlichen Vorschriften und den Anforderungen des Berufsstands und wir haben unsere sonstigen beruflichen Verhaltenspflichten in Übereinstimmung mit diesen Anforderungen erfüllt.

Wir sind der Auffassung, dass die von uns erlangten Prüfungsnachweise ausreichend und geeignet sind, um als eine Grundlage für unser Prüfungsurteil zu dienen.

#### **Sonstige Informationen**

Der Gemeindevorstand ist für die sonstigen Informationen verantwortlich. Die sonstigen Informationen umfassen die im Jahresbericht enthaltenen Informationen, aber nicht die Jahresrechnung und unseren dazugehörigen Bericht. Der Jahresbericht wird uns voraussichtlich nach dem Datum dieses Berichts zur Verfügung gestellt.

Unser Prüfungsurteil zur Jahresrechnung erstreckt sich nicht auf die sonstigen Informationen, und wir werden keinerlei Form von Prüfungsschlussfolgerung hierzu zum Ausdruck bringen.

Im Zusammenhang mit unserer Abschlussprüfung haben wir die Verantwortlichkeit, die oben genannten sonstigen Informationen – sobald sie verfügbar sind – zu lesen und dabei zu würdigen, ob die sonstigen Informationen wesentliche Unstimmigkeiten zur Jahresrechnung oder unseren bei der Abschlussprüfung erlangten Kenntnissen aufweisen oder anderweitig wesentlich falsch dargestellt erscheinen.

#### **Verantwortlichkeiten des Gemeindevorstandes für die Jahresrechnung**

Der Gemeindevorstand ist verantwortlich für die Aufstellung einer Jahresrechnung in Übereinstimmung mit den kantonalen und kommunalen gesetzlichen Vorschriften und für die internen Kontrollen, die der Gemeindevorstand als notwendig feststellt, um die Aufstellung einer Jahresrechnung zu ermöglichen, die frei von wesentlichen falschen Darstellungen aufgrund von dolosen Handlungen oder Irrtümern ist.



## Verantwortlichkeiten des Abschlussprüfers für die Prüfung der Jahresrechnung

Unsere Ziele sind, hinreichende Sicherheit darüber zu erlangen, ob die Jahresrechnung als Ganzes frei von wesentlichen falschen Darstellungen aufgrund von dolosen Handlungen oder Irrtümern ist, und einen Bericht abzugeben, der unser Prüfungsurteil beinhaltet. Hinreichende Sicherheit ist ein hohes Mass an Sicherheit, aber keine Garantie dafür, dass eine in Übereinstimmung mit den kantonalen und kommunalen gesetzlichen Vorschriften und dem Schweizer Prüfungshinweis 60 "Prüfung und Berichterstattung des Abschlussprüfers einer Gemeinderechnung" durchgeführte Abschlussprüfung eine wesentliche falsche Darstellung, falls eine solche vorliegt, stets aufdeckt. Falsche Darstellungen können aus dolosen Handlungen oder Irrtümern resultieren und werden als wesentlich gewürdigt, wenn von ihnen einzeln oder insgesamt vernünftigerweise erwartet werden könnte, dass sie die auf der Grundlage dieser Jahresrechnung getroffenen wirtschaftlichen Entscheidungen von Nutzern beeinflussen.

Als Teil einer Abschlussprüfung in Übereinstimmung mit dem schweizerischen Gesetz und dem Prüfungshinweis 60 üben wir während der gesamten Abschlussprüfung pflichtgemässes Ermessen aus und bewahren eine kritische Grundhaltung. Darüber hinaus:

- identifizieren und beurteilen wir die Risiken wesentlicher falscher Darstellungen in der Jahresrechnung aufgrund von dolosen Handlungen oder Irrtümern, planen und führen Prüfungshandlungen als Reaktion auf diese Risiken durch sowie erlangen Prüfungsnachweise, die ausreichend und geeignet sind, um als Grundlage für unser Prüfungsurteil zu dienen. Das Risiko, dass aus dolosen Handlungen resultierende wesentliche falsche Darstellungen nicht aufgedeckt werden, ist höher als ein aus Irrtümern resultierendes, da dolose Handlungen kollusives Zusammenwirken, Fälschungen, beabsichtigte Unvollständigkeiten, irreführende Darstellungen oder das Ausserkraftsetzen interner Kontrollen beinhalten können.
- gewinnen wir ein Verständnis von den für die Prüfung relevanten Internen Kontrollen, um Prüfungshandlungen zu planen, die unter den gegebenen Umständen angemessen sind, jedoch nicht mit dem Ziel, ein Prüfungsurteil zur Wirksamkeit des Internen Kontrollsystems der Gemeinde abzugeben.
- beurteilen wir die Angemessenheit der angewandten Rechnungslegungsmethoden sowie die Vertretbarkeit der dargestellten geschätzten Werte in der Rechnungslegung und damit zusammenhängenden Angaben.

Wir kommunizieren mit dem Gemeindevorstand und mit der Geschäftsprüfungskommission, unter anderem über den geplanten Umfang und die geplante zeitliche Einteilung der Abschlussprüfung sowie über bedeutsame Prüfungsfeststellungen, einschliesslich etwaiger bedeutsamer Mängel im Internen Kontrollsystem, die wir während unserer Abschlussprüfung identifizieren.

Wir empfehlen, der Gemeindeversammlung Antrag auf Genehmigung der Jahresrechnung zu stellen.


Chur, 20. April 2026

### CURIA AG

 Qualified Electronic Signature - CH (ZertES)



Arno Felix  
Dipl. Wirtschaftsprüfer  
Leitender Revisor

 Qualified Electronic Signature - CH (ZertES)



Fabian Collenberg